

# SEGUIMIENTO Y MONITOREO PLAN DE DESARROLLO INTITUCIONAL 2013-2017



Universidad  
del Cauca

PERIODO: 2016



Comprometidos  
con la **calidad**



NTCGP1000: GP-CER450833



NTCGP 1000: GP-CER450833



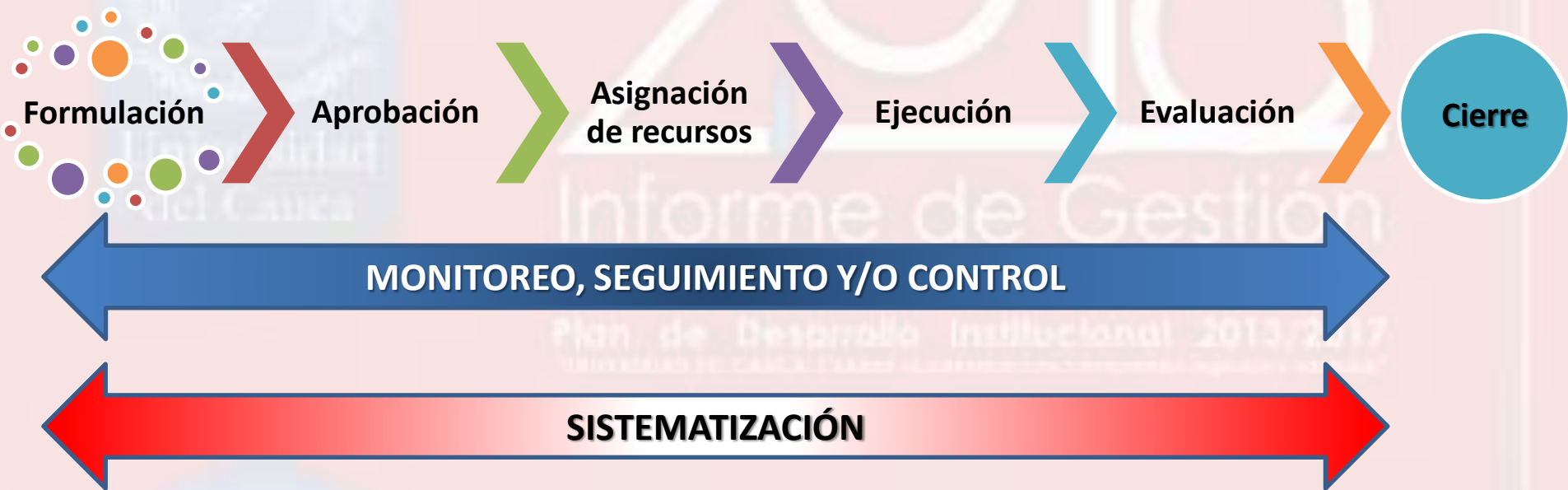
ISO 9001: SC-CER450832



IQNet CO- SC-CER450832

*Universidad del Cauca, calidad académica con compromiso regional y nacional*

# Proceso de Planeación



RENDICIÓN DE CUENTAS 2016

PLAN DE DESARROLLO INSTITUCIONAL 2013 - 2017



✓ Comprometidos con la **calidad**



# RESUMEN SISTEMA DE PLANEACIÓN

Diseño y formulación de planes, programas y proyectos

| Planear (P)        |                                    | Indicadores (H)          | Plan de acción (H) | Calidad        |
|--------------------|------------------------------------|--------------------------|--------------------|----------------|
| Plan de Desarrollo | Ejes Estratégicos                  | Impacto                  | P.A.E.             | Proceso        |
|                    | Programas                          | Efecto                   |                    | Sub Proceso    |
|                    | Proyectos                          | Producto o Proceso       | P.A.O.             | Procedimientos |
|                    | Resultados – Objetivos específicos | Operativo o de resultado | P.A.O. Py          |                |

**BPPUC**

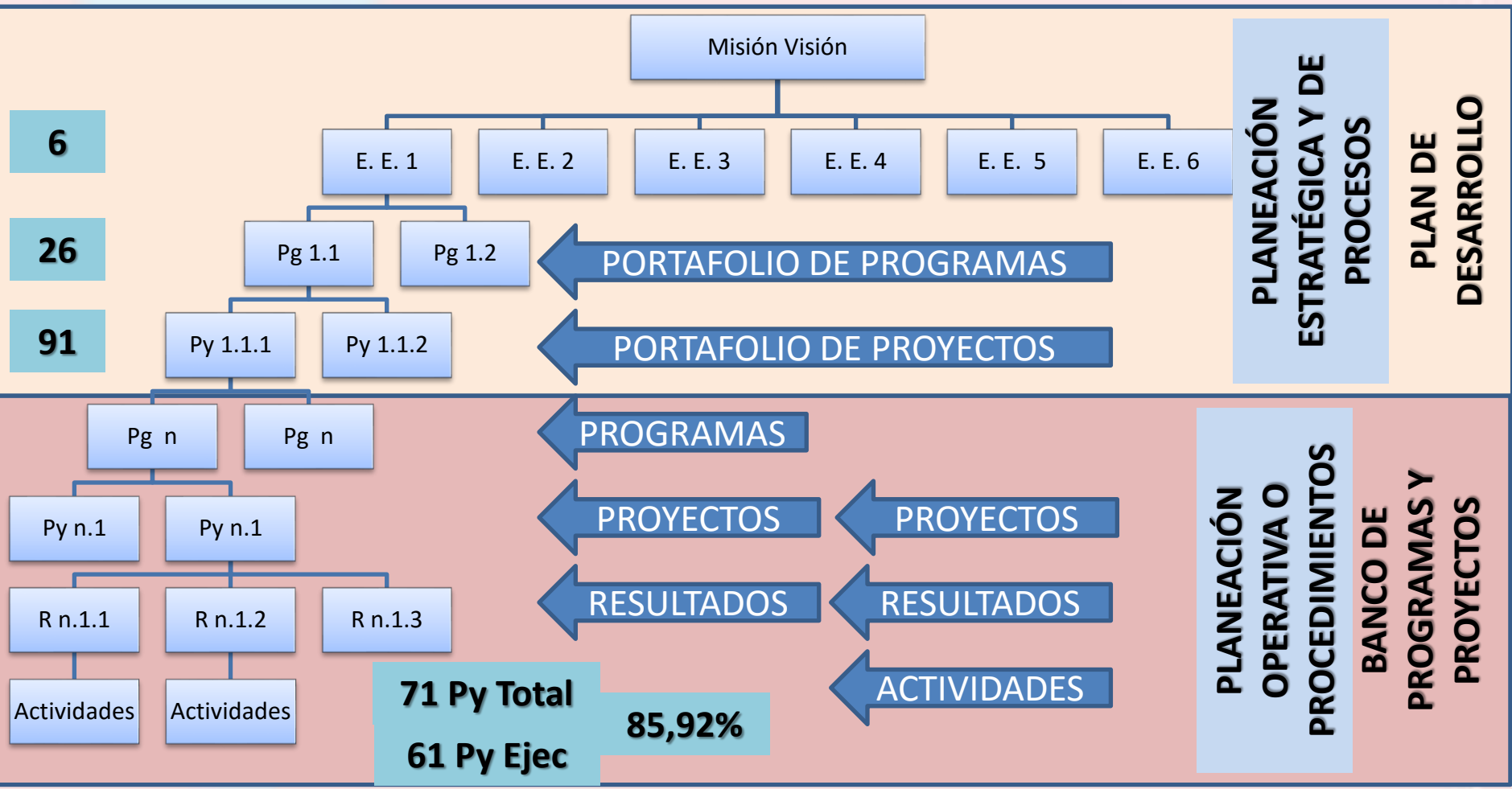


(A)

**Seguimiento (V)**

**Sistema de Calidad**





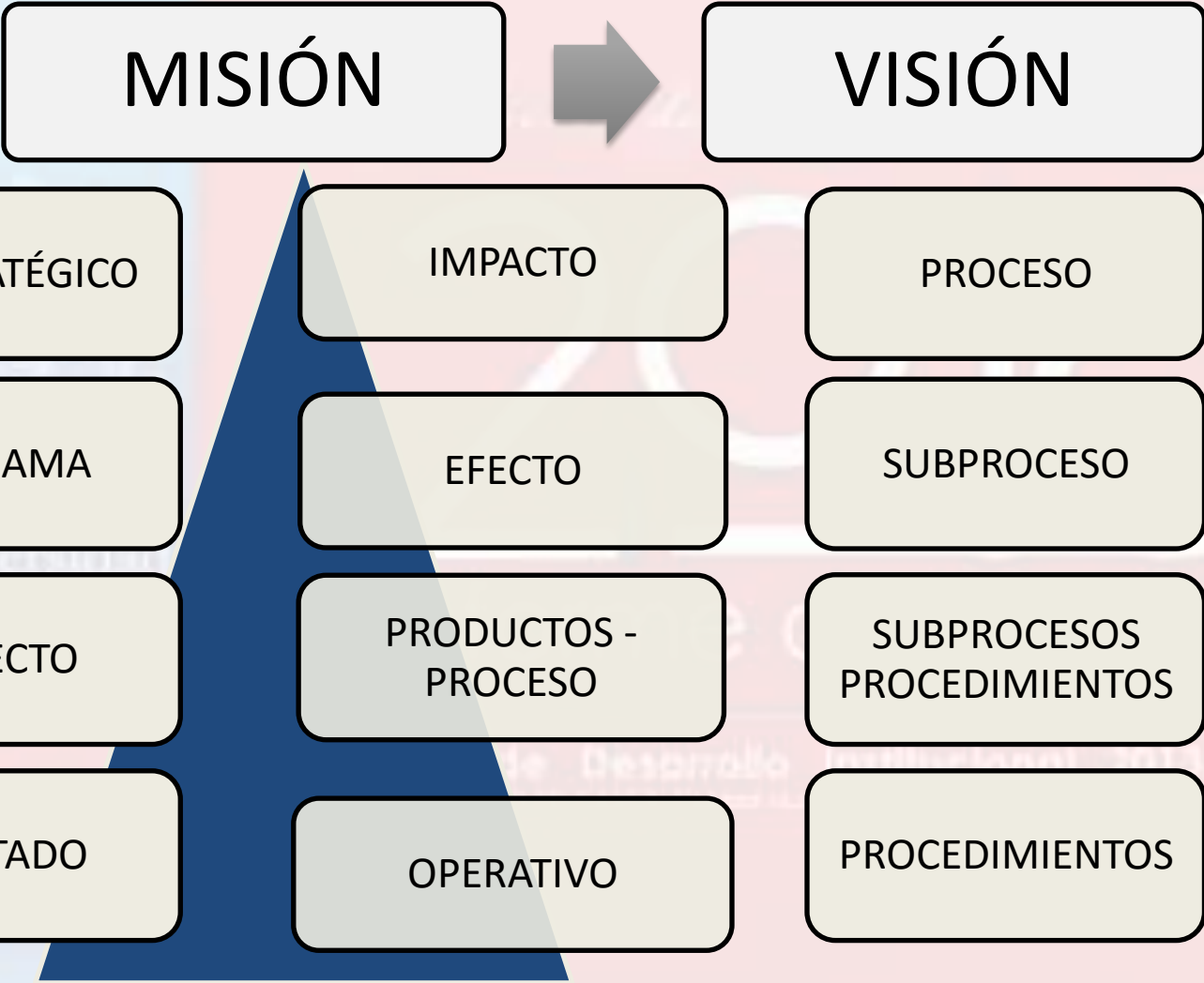
RENDICIÓN DE CUENTAS 2016

PLAN DE DESARROLLO INSTITUCIONAL 2013 - 2017



Comprometidos con la **calidad**





**RENDICIÓN DE CUENTAS 2016**

**PLAN DE DESARROLLO INSTITUCIONAL 2013 - 2017**



Universidad del Cauca

Comprometidos con la **calidad**



# EJE ESTRATÉGICO

*Construcción de Fuentes de la Calidad*

## EJES ESTRATÉGICOS

- 1 MODERNIZACIÓN ADMINISTRATIVA
- 2 FORMACIÓN ACADÉMICA - RENOVACIÓN CURRICULAR
- 3 FORTALECIMIENTO DEL SISTEMA DE INVESTIGACIÓN
- 4 SISTEMA DE CULTURA Y BIENESTAR
- 5 COMPROMISO REGIONAL
- 6 FORTALECIMIENTO DE LA INTERNACIONALIZACIÓN

*Plan de Desarrollo Institucional 2013-2017*  
*UNIVERSIDAD DEL CAUCA - CALIDAD ACADÉMICA CON COMPROMISO REGIONAL Y NACIONAL*

**RENDICIÓN DE CUENTAS 2016**

**PLAN DE DESARROLLO INSTITUCIONAL 2013 - 2017**



Universidad  
del Cauca

✓ Comprometidos  
con la **calidad**

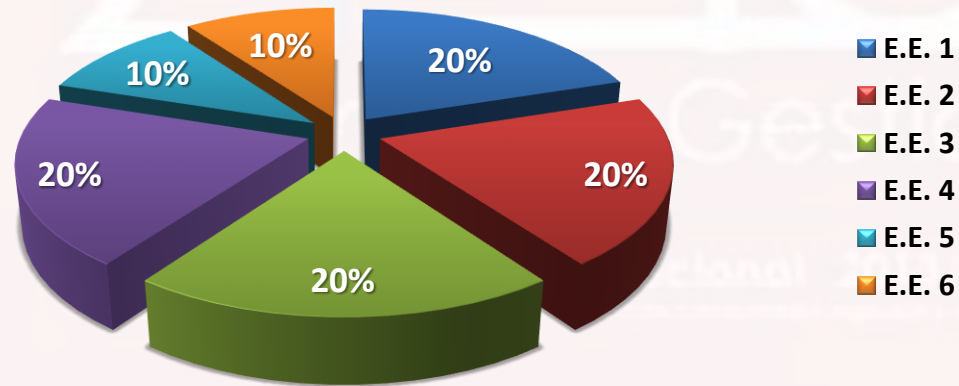


*Universidad del Cauca, calidad académica con compromiso regional y nacional*

## PESO PORCENTUAL POR EJE ESTRATÉGICO

| EJES ESTRATÉGICOS                              | DISTRIBUCIÓN |
|--|--------------|
| 1 MODERNIZACIÓN ADMINISTRATIVA                 | 20%          |
| 2 FORMACIÓN ACADÉMICA - RENOVACIÓN CURRICULAR  | 20%          |
| 3 FORTALECIMIENTO DEL SISTEMA DE INVESTIGACIÓN | 20%          |
| 4 SISTEMA DE CULTURA Y BIENESTAR               | 20%          |
| 5 COMPROMISO REGIONAL                          | 10%          |
| 6 FORTALECIMIENTO DE LA INTERNACIONALIZACIÓN   | 10%          |

### REFERENCIA PORCENTUAL POR EJE ESTRATÉGICO



RENDICIÓN DE CUENTAS 2016

PLAN DE DESARROLLO INSTITUCIONAL 2013 - 2017



Universidad  
del Cauca

✓ Comprometidos  
con la **calidad**



# RESUMEN DEL PLAN

| P. A. Estratégicos                                    |                        |          |                       | P. A. Operativo o de Gestión |                                   |  |
|---|------------------------|----------|-----------------------|------------------------------|-----------------------------------|--|
| Eje   | Indicadores de Impacto | Programa | Indicadores de Efecto | Proyecto                     | Indicadores de Producto o Proceso | Indicadores Operativos o de Resultados |
| 1   | 3                      | 6        | 14                    | 23                           | 50                                | <b>BANCO DE PROGRAMAS Y PROYECTOS</b>  |
| Participa   | 11,1%                  | 23,1%    | 20,0%                 | 25,3%                        | 23,8%                             |  |
| 2   | 5                      | 5        | 14                    | 20                           | 35                                |  |
| Participa   | 18,5%                  | 19,2%    | 20,0%                 | 22,0%                        | 16,7%                             |  |
| 3   | 4                      | 4        | 8                     | 12                           | 34                                |  |
| Participa   | 14,8%                  | 15,4%    | 11,4%                 | 13,2%                        | 16,2%                             |  |
| 4   | 5                      | 5        | 17                    | 19                           | 52                                |  |
| Participa   | 18,5%                  | 19,2%    | 24,3%                 | 20,9%                        | 24,8%                             |  |
| 5   | 5                      | 4        | 12                    | 12                           | 28                                |  |
| Participa   | 18,5%                  | 15,4%    | 17,1%                 | 13,2%                        | 13,3%                             |  |
| 6   | 5                      | 2        | 5                     | 5                            | 11                                |  |
| Participa   | 18,5%                  | 7,7%     | 7,1%                  | 5,5%                         | 5,2%                              |  |
| <b>TOTAL</b>  |                        |          |                       |                              |                                   |  |
| 27  |                        | 26       |                       | 70                           |                                   | 91                                     |
| 307   |                        |          |                       |                              |                                   |  |
| <b>PROMEDIO POR CLASE DE INDICADOR (Eje, Pg y Py)</b> |                        |          |                       |                              |                                   |  |
| 4,5   |                        | 2,7      |                       | 2,3                          |                                   |  |

RENDICIÓN DE CUENTAS 2016

PLAN DE DESARROLLO INSTITUCIONAL 2013 - 2017



Universidad del Cauca

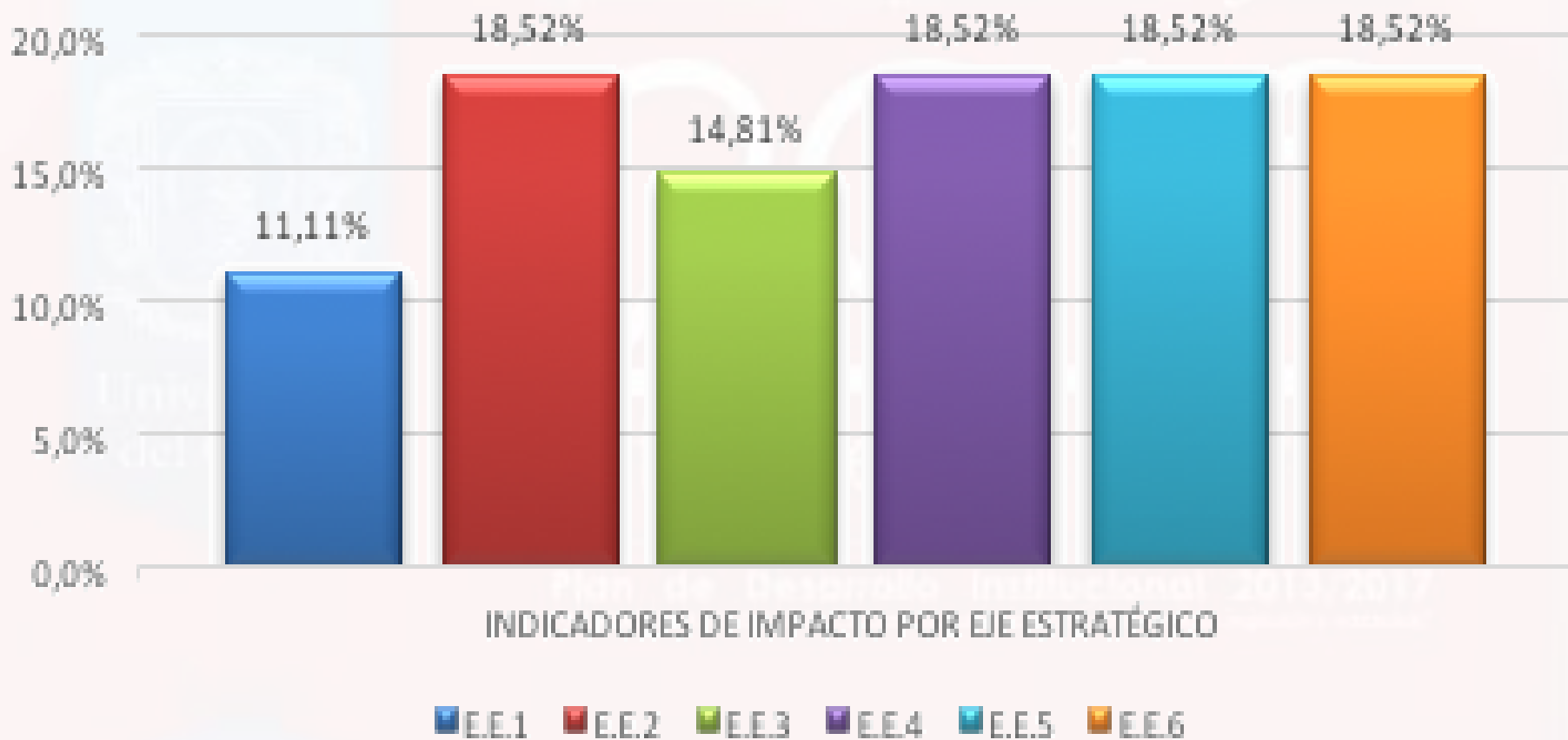
Comprometidos con la **calidad**



*Universidad del Cauca, calidad académica con compromiso regional y nacional*



## PARTICIPACIÓN PORCENTUAL BASADA EN EL NÚMERO DE INDICADORES DE IMPACTO POR E. E.



RENDICIÓN DE CUENTAS 2016

PLAN DE DESARROLLO INSTITUCIONAL 2013 - 2017



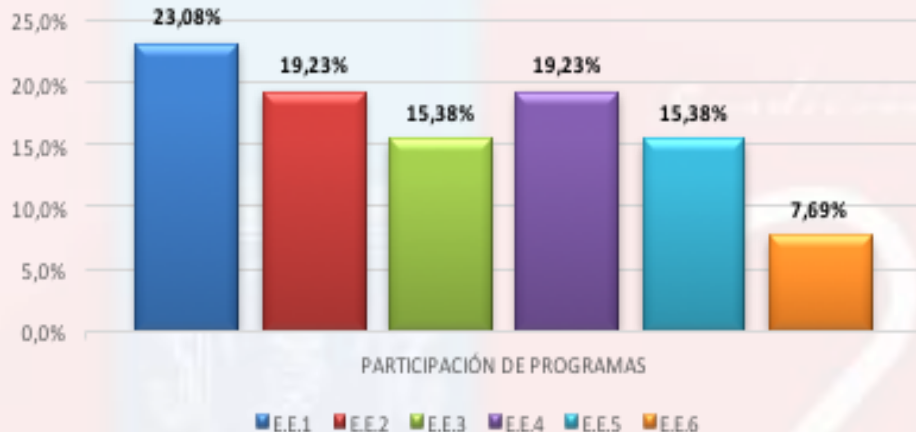
Universidad  
del Cauca

✓ Comprometidos  
con la **calidad**



*Universidad del Cauca, calidad académica con compromiso regional y nacional*

### PARTICIPACIÓN PORCENTUAL BASADA EN EL NÚMERO DE PROGRAMAS REPRESENTADA EN LOS E. E.



### PARTICIPACIÓN PORCENTUAL BASADA EN EL NÚMERO DE PROYECTOS REPRESENTADA EN LOS E. E.



### PARTICIPACIÓN PORCENTUAL BASADA EN EL NÚMERO DE INDICADORES DE EFECTO POR PROGRAMAS Y E. E.



### PARTICIPACIÓN PORCENTUAL BASADA EN EL NÚMERO INDICADORES DE PRODUCTO O PROCESO POR PROYECTOS Y E. E.



RENDICIÓN DE CUENTAS 2016

PLAN DE DESARROLLO INSTITUCIONAL 2013 - 2017



*Universidad del Cauca*

2016

Informe de Gestión

Plan de Desarrollo Institucional 2013/2017

# PLAN DE ACCIÓN OPERATIVO O DE GESTIÓN PERÍODO: CORTE AL CUARTO TRIMESTRE DE 2016

**RENDICIÓN DE CUENTAS 2016**

**PLAN DE DESARROLLO INSTITUCIONAL 2013 - 2017**



*Universidad del Cauca, calidad académica con compromiso regional y nacional*

*Calidad de Gestión en la Universidad*

2016

Plan de Desarrollo Institucional 2013/2017  
UNIVERSIDAD DEL CAUCA - CALIDAD ACADÉMICA CON COMPROMISO REGIONAL Y NACIONAL

# PLAN DE ACCIÓN OPERATIVO O DE GESTIÓN

## EJE ESTRATÉGICO 1 MODERNIZACIÓN ADMINISTRATIVA

RENDICIÓN DE CUENTAS 2016

PLAN DE DESARROLLO INSTITUCIONAL 2013 - 2017



*Universidad del Cauca, calidad académica con compromiso regional y nacional*



Banco de Programas y Proyectos Universidad del Cauca - BPPUC

PLAN DE DESARROLLO INSTITUCIONAL 2013 - 2017

SEGUIMIENTO BASADO EN EL PLAN DE ACCION ESTRATEGICO - PLAN DE ACCION OPERATIVO O DE GESTIÓN  
AVANCE PLAN DE DESARROLLO

| EJE ESTRATÉGICO                              |            |   | 1 MODERNIZACIÓN ADMINISTRATIVA |                  |                 |        |        |           |         |        |
|--|------------|---|--------------------------------|------------------|-----------------|--------|--------|-----------|---------|--------|
| ITEM   | CANTIDAD   | REFERECIA   | A LA FECHA (DICIEMBRE 2016)    |                  |                 |        | PLAN   |           |         |        |
|  |            |   | PROGRAMADO                     | AVANCE REPORTADO | AVANCE AJUSTADO | LOGRO  | AVANCE | PENDIENTE |         |        |
| <b>PLAN DE ACCIÓN OPERATIVO O DE GESTIÓN</b> |            |   |                                |                  |                 |        |        |           |         |        |
| <b>NÚMERO DE PROYECTOS</b>                   |            |   | 23                             | 0,00%            | 0,00%           | 0,00%  | 0,00%  |           |         |        |
| <b>INDICADORES DE PRODUCTO O PROCESO</b>     |            |   | 50                             | 20,00%           | 13,74%          | 16,79% | 16,67% | 121,26%   | 83,33%  | 16,67% |
| <b>Programa</b>                              | <b>1.1</b> | <b>Sistema Administrativo de apoyo institucional</b>                      |                                | 2,61%            | 2,48%           | 2,61%  | 2,61%  | 105,26%   | 100,00% | 0,00%  |
| Proyecto                                     | 1.1.1      | Descentralización de procedimientos                                       | 2                              | 0,87%            | 0,87%           | 0,87%  | 0,87%  | 100,00%   | 100,00% | 0,00%  |
| Proyecto                                     | 1.1.2      | Actualización de las plataformas tecnológicas                             | 2                              | 0,87%            | 0,74%           | 0,87%  | 0,87%  | 117,65%   | 100,00% | 0,00%  |
| Proyecto                                     | 1.1.3      | Simplificar subprocesos y procedimientos institucionales                  | 2                              | 0,87%            | 0,87%           | 0,87%  | 0,87%  | 100,00%   | 100,00% | 0,00%  |
| <b>Programa</b>                              | <b>1.2</b> | <b>Sistema de Planeación</b>  |                                | 4,35%            | 2,49%           | 4,00%  | 4,00%  | 160,36%   | 91,99%  | 8,01%  |
| Proyecto                                     | 1.2.1      | Modelo y herramientas de planeación                                       | 3                              | 0,87%            | 0,67%           | 0,72%  | 0,72%  | 106,77%   | 82,75%  | 17,25% |
| Proyecto                                     | 1.2.2      | Sistema de información institucional y regional - Integración de sistemas | 3                              | 0,87%            | 0,05%           | 0,70%  | 0,70%  | 1333,33%  | 80,00%  | 20,00% |
| Proyecto                                     | 1.2.3      | Gestión de la calidad institucional                                       | 2                              | 0,87%            | 0,52%           | 0,87%  | 0,87%  | 166,67%   | 100,00% | 0,00%  |
| Proyecto                                     | 1.2.4      | Presupuesto participativo   | 2                              | 0,87%            | 0,38%           | 0,85%  | 0,85%  | 224,36%   | 97,22%  | 2,78%  |
| Proyecto                                     | 1.2.5      | Monitoreo y seguimiento   | 2                              | 0,87%            | 0,87%           | 0,87%  | 0,87%  | 100,00%   | 100,00% | 0,00%  |
| <b>Programa</b>                              | <b>1.3</b> | <b>Sistema Financiero</b>   |                                | 2,61%            | 1,43%           | 1,66%  | 1,57%  | 109,97%   | 60,32%  | 39,68% |
| Proyecto                                     | 1.3.1      | Sub sistema de costos   | 2                              | 0,87%            | 0,78%           | 0,43%  | 0,43%  | 55,56%    | 50,00%  | 50,00% |
| Proyecto                                     | 1.3.2      | Gestión universitaria por proyectos estratégicos                          | 2                              | 0,87%            | 0,46%           | 0,95%  | 0,87%  | 188,24%   | 100,00% | 0,00%  |
| Proyecto                                     | 1.3.3      | Disminuir los trámites  | 2                              | 0,87%            | 0,19%           | 0,27%  | 0,27%  | 144,44%   | 30,95%  | 69,05% |

RENDICIÓN DE CUENTAS 2016

PLAN DE DESARROLLO INSTITUCIONAL 2013 - 2017



Universidad del Cauca



Comprometidos con la **calidad**





# Banco de Programas y Proyectos Universidad del Cauca - BPPUC

## PLAN DE DESARROLLO INSTITUCIONAL 2013 - 2017

### SEGUIMIENTO BASADO EN EL PLAN DE ACCIÓN ESTRATEGICO - PLAN DE ACCIÓN OPERATIVO O DE GESTIÓN AVANCE PLAN DE DESARROLLO

| EJE ESTRATÉGICO                              |          |   | 1 MODERNIZACIÓN ADMINISTRATIVA |                  |                 |       |        |           |         |         |
|--|----------|---|--------------------------------|------------------|-----------------|-------|--------|-----------|---------|---------|
| ITEM   | CANTIDAD | REFERENCIA  | A LA FECHA (DICIEMBRE 2016)    |                  |                 |       | PLAN   |           |         |         |
|  |          |   | PROGRAMADO                     | AVANCE REPORTADO | AVANCE AJUSTADO | LOGRO | AVANCE | PENDIENTE |         |         |
| <b>PLAN DE ACCIÓN OPERATIVO O DE GESTIÓN</b> |          |   |                                |                  |                 |       |        |           |         |         |
| Programa                                     | 1.4      | Manejo y articulación del Talento Humano                      |                                | 4,35%            | 3,37%           | 4,21% | 4,17%  | 123,84%   | 95,90%  | 4,10%   |
| Proyecto                                     | 1.4.1    | Capacitación y bienestar institucional                        | 3                              | 0,87%            | 0,62%           | 0,91% | 0,87%  | 141,18%   | 100,00% | 0,00%   |
| Proyecto                                     | 1.4.2    | Régimen de carrera administrativa                             | 2                              | 0,87%            | 0,68%           | 0,84% | 0,84%  | 122,73%   | 96,43%  | 3,57%   |
| Proyecto                                     | 1.4.3    | Normatividad laboral - Competencias                           | 2                              | 0,87%            | 0,87%           | 0,87% | 0,87%  | 100,00%   | 100,00% | 0,00%   |
| Proyecto                                     | 1.4.4    | Plan de Calidad de Vida Laboral Universitario                 | 4                              | 0,87%            | 0,33%           | 0,72% | 0,72%  | 219,85%   | 83,06%  | 16,94%  |
| Proyecto                                     | 1.4.5    | Cultura organizacional  | 2                              | 0,87%            | 0,87%           | 0,87% | 0,87%  | 100,00%   | 100,00% | 0,00%   |
| Programa                                     | 1.5      | Adecuación de la Ciudadela Universitaria                      |                                | 3,48%            | 1,71%           | 2,09% | 2,09%  | 122,03%   | 60,09%  | 39,91%  |
| Proyecto                                     | 1.5.1    | Infraestructura universitaria                                 | 2                              | 0,87%            | 0,69%           | 0,74% | 0,74%  | 107,42%   | 85,36%  | 14,64%  |
| Proyecto                                     | 1.5.2    | Actualización de bienes muebles e inmuebles                   | 2                              | 0,87%            | 0,33%           | 0,65% | 0,65%  | 200,00%   | 75,00%  | 25,00%  |
| Proyecto                                     | 1.5.3    | Plan de adecuación y modernización de la ciudad universitaria | 2                              | 0,87%            | 0,70%           | 0,70% | 0,70%  | 100,00%   | 80,00%  | 20,00%  |
| Proyecto                                     | 1.5.4    | Popayán ciudad universitaria y emprendedora.                  | 1                              | 0,87%            | 0,00%           | 0,00% | 0,00%  | 0,00%     | 0,00%   | 100,00% |
| Programa                                     | 1.6      | Manejo integrado del riesgo                                   |                                | 2,61%            | 2,26%           | 2,12% | 2,12%  | 93,70%    | 81,21%  | 18,79%  |
| Proyecto                                     | 1.6.1    | Sistema de gestión para la seguridad y la salud en el trabajo | 2                              | 0,87%            | 0,52%           | 0,74% | 0,74%  | 141,75%   | 85,05%  | 14,95%  |
| Proyecto                                     | 1.6.2    | Programa de manejo residuos naturales y antrópicos            | 2                              | 0,87%            | 0,87%           | 0,78% | 0,78%  | 90,00%    | 90,00%  | 10,00%  |
| Proyecto                                     | 1.6.3    | Gestión ambiental   | 2                              | 0,87%            | 0,87%           | 0,60% | 0,60%  | 68,57%    | 68,57%  | 31,43%  |

#### RENDICIÓN DE CUENTAS 2016

#### PLAN DE DESARROLLO INSTITUCIONAL 2013 - 2017



Universidad del Cauca



Comprometidos con la **calidad**



Universidad del Cauca, calidad académica con compromiso regional y nacional

*Universidad del Cauca*

2016

# PLAN DE ACCIÓN OPERATIVO O DE GESTIÓN

## EJE ESTRATÉGICO 2 FORMACIÓN ACADÉMICA – RENOVACIÓN CURRICULAR

RENDICIÓN DE CUENTAS 2016

PLAN DE DESARROLLO INSTITUCIONAL 2013 - 2017



*Universidad del Cauca, calidad académica con compromiso regional y nacional*

SEGUIMIENTO BASADO EN EL PLAN DE ACCION ESTRATEGICO - PLAN DE ACCION OPERATIVO O DE GESTIÓN  
AVANCE PLAN DE DESARROLLO

| EJE ESTRATÉGICO                              |            |   | 2 FORMACIÓN ACADÉMICA - RENOVACIÓN CURRICULAR |                  |                 |        |        |           |         |        |
|--|------------|---|---|------------------|-----------------|--------|--------|-----------|---------|--------|
| ITEM   | CANTIDAD   | REFERENCIA  | A LA FECHA (DICIEMBRE 2016)                   |                  |                 |        | PLAN   |           |         |        |
|  |            |   | PROGRAMADO                                    | AVANCE REPORTADO | AVANCE AJUSTADO | LOGRO  | AVANCE | PENDIENTE |         |        |
| <b>PLAN DE ACCIÓN OPERATIVO O DE GESTIÓN</b> |            |   |   |                  |                 |        |        |           |         |        |
| <b>NÚMERO DE PROYECTOS</b>                   |            |   | 20  | 0,00%            | 0,00%           | 0,00%  | 0,00%  |           |         |        |
| <b>INDICADORES DE PRODUCTO O PROCESO</b>     |            |   | 35  | 20,00%           | 15,36%          | 16,20% | 15,89% | 103,45%   | 79,47%  | 20,53% |
| <b>Programa</b>                              | <b>2.1</b> | <b>Flexibilidad Curricular</b>  |   | 4,00%            | 2,73%           | 3,67%  | 3,39%  | 123,96%   | 84,71%  | 15,29% |
| Proyecto                                     | 2.1.1      | Capacitación Docente en flexibilidad curricular                                     | 2   | 1,00%            | 0,22%           | 0,55%  | 0,55%  | 246,25%   | 54,72%  | 45,28% |
| Proyecto                                     | 2.1.2      | Reformas Curriculares   | 3   | 1,00%            | 0,73%           | 1,28%  | 1,00%  | 137,21%   | 100,00% | 0,00%  |
| Proyecto                                     | 2.1.3      | Nueva normatividad sobre créditos académicos  | 1   | 1,00%            | 1,00%           | 1,00%  | 1,00%  | 100,00%   | 100,00% | 0,00%  |
| Proyecto                                     | 2.1.4      | Descentralización de Programas para la Región                                       | 2   | 1,00%            | 0,78%           | 0,84%  | 0,84%  | 107,52%   | 84,12%  | 15,88% |
| <b>Programa</b>                              | <b>2.2</b> | <b>Subprocesos y procedimientos para la administración del proceso de Formación</b> |   | 3,00%            | 2,16%           | 2,53%  | 2,50%  | 115,98%   | 83,33%  | 16,67% |
| Proyecto                                     | 2.2.1      | Procedimientos en los procesos de formación en la administración                    | 1   | 1,00%            | 1,00%           | 0,90%  | 0,90%  | 90,00%    | 90,00%  | 10,00% |
| Proyecto                                     | 2.2.2      | Procedimientos unificados en el proceso de formación                                | 2   | 1,00%            | 0,60%           | 0,60%  | 0,60%  | 100,00%   | 60,00%  | 40,00% |
| Proyecto                                     | 2.2.3      | Evaluación profesoral estándar  | 2   | 1,00%            | 0,56%           | 1,03%  | 1,00%  | 180,00%   | 100,00% | 0,00%  |
| <b>Programa</b>                              | <b>2.3</b> | <b>Autoevaluación de programas académicos</b>                                       |   | 4,00%            | 3,10%           | 3,21%  | 3,21%  | 103,61%   | 80,31%  | 19,69% |
| Proyecto                                     | 2.3.1      | Archivo documental por programa académico   | 1   | 1,00%            | 1,00%           | 0,96%  | 0,96%  | 96,00%    | 96,00%  | 4,00%  |
| Proyecto                                     | 2.3.2      | Modelo para la autoevaluación de los programas académicos de posgrados              | 1   | 1,00%            | 1,00%           | 1,00%  | 1,00%  | 100,00%   | 100,00% | 0,00%  |
| Proyecto                                     | 2.3.3      | Autoevaluación por programa académico   | 2   | 1,00%            | 1,00%           | 1,00%  | 1,00%  | 100,00%   | 100,00% | 0,00%  |
| Proyecto                                     | 2.3.4      | Comunicación y seguimiento a egresados  | 3   | 1,00%            | 0,10%           | 0,25%  | 0,25%  | 251,24%   | 25,25%  | 74,75% |

## RENDICIÓN DE CUENTAS 2016

## PLAN DE DESARROLLO INSTITUCIONAL 2013 - 2017



Universidad del Cauca

Comprometidos con la **calidad**





Banco de Programas y Proyectos Universidad del Cauca - BPPUC

PLAN DE DESARROLLO INSTITUCIONAL 2013 - 2017

SEGUIMIENTO BASADO EN EL PLAN DE ACCION ESTRATEGICO - PLAN DE ACCION OPERATIVO O DE GESTIÓN  
AVANCE PLAN DE DESARROLLO

| EJE ESTRATÉGICO                              |          |  | 2 FORMACIÓN ACADÉMICA - RENOVACIÓN CURRICULAR |                  |                 |       |        |           |         |        |
|--|----------|--|---|------------------|-----------------|-------|--------|-----------|---------|--------|
| ITEM   | CANTIDAD | REFERENCIA   | A LA FECHA (DICIEMBRE 2016)                   |                  |                 |       | PLAN   |           |         |        |
|  |          |  | PROGRAMADO                                    | AVANCE REPORTADO | AVANCE AJUSTADO | LOGRO | AVANCE | PENDIENTE |         |        |
| <b>PLAN DE ACCIÓN OPERATIVO O DE GESTIÓN</b> |          |  |   |                  |                 |       |        |           |         |        |
| Programa                                     | 2.4      | Gestión de proyectos para el proceso de Formación                                  |   | 5,00%            | 4,10%           | 4,02% | 4,02%  | 97,99%    | 80,35%  | 19,65% |
| Proyecto                                     | 2.4.1    | Distribución física y actualización tecnológica para la formación                  | 2   | 1,00%            | 0,83%           | 0,67% | 0,67%  | 81,06%    | 66,88%  | 33,13% |
| Proyecto                                     | 2.4.2    | Plan de capacitación profesoral  | 2   | 1,00%            | 0,50%           | 0,80% | 0,80%  | 160,00%   | 80,00%  | 20,00% |
| Proyecto                                     | 2.4.3    | Nueva forma para la asignación de la labor académica del recurso humano profesoral | 2   | 1,00%            | 1,00%           | 1,00% | 1,00%  | 100,00%   | 100,00% | 0,00%  |
| Proyecto                                     | 2.4.4    | Programa de incorporaciones de profesores de planta                                | 3   | 1,00%            | 1,00%           | 0,89% | 0,89%  | 88,57%    | 88,57%  | 11,43% |
| Proyecto                                     | 2.4.5    | Educación no formal  | 2   | 1,00%            | 0,78%           | 0,66% | 0,66%  | 85,56%    | 66,31%  | 33,69% |
| Programa                                     | 2.5      | Consolidar la estructura de posgrados  |   | 4,00%            | 3,27%           | 2,78% | 2,78%  | 84,78%    | 69,38%  | 30,62% |
| Proyecto                                     | 2.5.1    | Reglamentar y operar los programas de posgrado                                     | 2   | 1,00%            | 1,00%           | 1,00% | 1,00%  | 100,00%   | 100,00% | 0,00%  |
| Proyecto                                     | 2.5.2    | Programas de posgrado en el sistema de información académico                       | 1   | 1,00%            | 0,82%           | 0,52% | 0,52%  | 63,33%    | 51,82%  | 48,18% |
| Proyecto                                     | 2.5.3    | Nuevos programas de posgrado   | 1   | 1,00%            | 0,66%           | 0,71% | 0,71%  | 107,89%   | 70,69%  | 29,31% |
| Proyecto                                     | 2.5.4    | Programas de posgrado a las regiones y el país                                     | 1   | 1,00%            | 0,80%           | 0,55% | 0,55%  | 68,75%    | 55,00%  | 45,00% |

RENDICIÓN DE CUENTAS 2016

PLAN DE DESARROLLO INSTITUCIONAL 2013 - 2017



Comprometidos con la **calidad**



*Comprometidos con la Calidad*

2016

# PLAN DE ACCIÓN OPERATIVO O DE GESTIÓN

## EJE ESTRATÉGICO 3 FORTALECIMIENTO DEL SISTEMA DE INVESTIGACIÓN

RENDICIÓN DE CUENTAS 2016

PLAN DE DESARROLLO INSTITUCIONAL 2013 - 2017



Universidad  
del Cauca



Comprometidos  
con la **calidad**





# Banco de Programas y Proyectos Universidad del Cauca - BPPUC

## PLAN DE DESARROLLO INSTITUCIONAL 2013 - 2017

### SEGUIMIENTO BASADO EN EL PLAN DE ACCION ESTRATEGICO - PLAN DE ACCION OPERATIVO O DE GESTIÓN

#### AVANCE PLAN DE DESARROLLO - 2016

| EJE ESTRATÉGICO                              |       |   | 3 FORTALECIMIENTO DEL SISTEMA DE INVESTIGACIÓN |            |                             |                  |                 |         |         |           |
|--|-------|---|--|------------|-----------------------------|------------------|-----------------|---------|---------|-----------|
| ITEM   |       |   | CANTIDAD                                       | REFERENCIA | A LA FECHA (DICIEMBRE 2016) |                  |                 |         | PLAN    |           |
|  |       |   |  |            | PROGRAMADO                  | AVANCE REPORTADO | AVANCE AJUSTADO | LOGRO   | AVANCE  | PENDIENTE |
| <b>PLAN DE ACCIÓN OPERATIVO O DE GESTIÓN</b> |       |   |  |            |                             |                  |                 |         |         |           |
| NÚMERO DE PROYECTOS                          |       |   | 12   | 0,00%      | 0,00%                       | 0,00%            | 0,00%           |         |         |           |
| INDICADORES DE PRODUCTO O PROCESO            |       |   | 34   | 20,00%     | 14,33%                      | 17,39%           | 16,87%          | 117,72% | 84,34%  | 15,66%    |
| Programa                                     | 3.1   | Incrementar producción de grupos y unidades de investigación  | 15   | 8,33%      | 6,45%                       | 8,70%            | 8,18%           | 126,81% | 98,21%  | 1,79%     |
| Proyecto                                     | 3.1.1 | Asistencia a los investigadores en procesos administrativos y de gestión tecnológica y del conocimiento | 2  | 1,67%      | 0,68%                       | 1,94%            | 1,67%           | 243,52% | 100,00% | 0,00%     |
| Proyecto                                     | 3.1.2 | Articular la investigación y los sistemas de la Universidad   | 5  | 1,67%      | 1,67%                       | 1,56%            | 1,56%           | 93,33%  | 93,33%  | 6,67%     |
| Proyecto                                     | 3.1.3 | Fortalecimiento y relevo generacional del cuerpo profesoral   | 3  | 1,67%      | 1,67%                       | 1,67%            | 1,67%           | 100,00% | 100,00% | 0,00%     |
| Proyecto                                     | 3.1.4 | Propuesta para la generación de ingresos por transferencia  | 3  | 1,67%      | 1,67%                       | 1,92%            | 1,67%           | 100,00% | 100,00% | 0,00%     |
| Proyecto                                     | 3.1.5 | Nuevos grupos de investigación.   | 2  | 1,67%      | 0,77%                       | 1,63%            | 1,63%           | 211,67% | 97,69%  | 2,31%     |
| Programa                                     | 3.2   | Armonizar la normatividad institucional al sistema de investigación                                     |  | 3,33%      | 3,33%                       | 3,08%            | 3,08%           | 92,50%  | 92,50%  | 7,50%     |
| Proyecto                                     | 3.2.1 | Unidad ejecutora VRI  | 3  | 1,67%      | 1,67%                       | 1,67%            | 1,67%           | 100,00% | 100,00% | 0,00%     |
| Proyecto                                     | 3.2.2 | Actualización del sistema de investigación  | 3  | 1,67%      | 1,67%                       | 1,42%            | 1,42%           | 85,00%  | 85,00%  | 15,00%    |

#### RENDICIÓN DE CUENTAS 2016

#### PLAN DE DESARROLLO INSTITUCIONAL 2013 - 2017



Universidad del Cauca



Comprometidos con la **calidad**





# Banco de Programas y Proyectos Universidad del Cauca - BPPUC

## PLAN DE DESARROLLO INSTITUCIONAL 2013 - 2017

### SEGUIMIENTO BASADO EN EL PLAN DE ACCION ESTRATEGICO - PLAN DE ACCION OPERATIVO O DE GESTIÓN

#### AVANCE PLAN DE DESARROLLO - 2016

| EJE ESTRATÉGICO                              |       | 3 FORTALECIMIENTO DEL SISTEMA DE INVESTIGACIÓN   |           |                             |                  |                 |       |         |           |         |
|--|-------|--|-----------|-----------------------------|------------------|-----------------|-------|---------|-----------|---------|
| ITEM   |       | CANTIDAD   | REFERECIA | A LA FECHA (DICIEMBRE 2016) |                  |                 |       | PLAN    |           |         |
|  |       |  |           | PROGRAMADO                  | AVANCE REPORTADO | AVANCE AJUSTADO | LOGRO | AVANCE  | PENDIENTE |         |
| <b>PLAN DE ACCIÓN OPERATIVO O DE GESTIÓN</b> |       |  |           |                             |                  |                 |       |         |           |         |
| Programa                                     | 3.3   | Fortalecer el talento humano del sistema de investigación  |           | 5,00%                       | 1,21%            | 2,83%           | 2,83% | 234,48% | 56,67%    | 43,33%  |
| Proyecto                                     | 3.3.1 | Actualización metodologica en investigación para profesores universitarios                       | 3         | 1,67%                       | 0,46%            | 1,17%           | 1,17% | 254,55% | 70,00%    | 30,00%  |
| Proyecto                                     | 3.3.2 | Formación avanzada para los profesores universitarios  | 2         | 1,67%                       | 0,42%            | 1,67%           | 1,67% | 400,00% | 100,00%   | 0,00%   |
| Proyecto                                     | 3.3.3 | Política relacionada con la formación avanzada en la universidad                                 | 2         | 1,67%                       | 0,33%            | 0,00%           | 0,00% | 0,00%   | 0,00%     | 100,00% |
| Programa                                     | 3.4   | Sistematización y visibilización del sistema de investigación                                    |           | 3,33%                       | 3,33%            | 2,77%           | 2,77% | 83,00%  | 83,00%    | 17,00%  |
| Proyecto                                     | 3.4.1 | Investigación como herramienta del proceso de formación y proyección con el entorno              | 3         | 1,67%                       | 1,67%            | 1,18%           | 1,18% | 71,00%  | 71,00%    | 29,00%  |
| Proyecto                                     | 3.4.2 | Estrategia de sistematización, visibilización y apropiación de la investigación y sus resultados | 3         | 1,67%                       | 1,67%            | 1,58%           | 1,58% | 95,00%  | 95,00%    | 5,00%   |

#### RENDICIÓN DE CUENTAS 2016

#### PLAN DE DESARROLLO INSTITUCIONAL 2013 - 2017



Comprometidos con la **calidad**



*Calidad de Gestión en la Universidad*

2016

Plan de Desarrollo Institucional 2013/2017  
UNIVERSIDAD DEL CAUCA - CALIDAD ACADÉMICA CON COMPROMISO REGIONAL Y NACIONAL

# PLAN DE ACCIÓN OPERATIVO O DE GESTIÓN

## EJE ESTRATÉGICO 4 SISTEMA DE CULTURA Y BIENESTAR

RENDICIÓN DE CUENTAS 2016

PLAN DE DESARROLLO INSTITUCIONAL 2013 - 2017



Universidad  
del Cauca

✓ Comprometidos  
con la **calidad**



*Universidad del Cauca, calidad académica con compromiso regional y nacional*



# Banco de Programas y Proyectos Universidad del Cauca - BPPUC

## PLAN DE DESARROLLO INSTITUCIONAL 2013 - 2017

### SEGUIMIENTO BASADO EN EL PLAN DE ACCION ESTRATEGICO - PLAN DE ACCION OPERATIVO O DE GESTIÓN

#### AVANCE PLAN DE DESARROLLO

| EJE ESTRATÉGICO                              |       |  | 4 SISTEMA DE CULTURA Y BIENESTAR |           |                             |                  |                 |         |         |           |
|--|-------|--|----------------------------------|-----------|-----------------------------|------------------|-----------------|---------|---------|-----------|
| ITEM   |       |  | CANTIDAD                         | REFERECIA | A LA FECHA (DICIEMBRE 2016) |                  |                 |         | PLAN    |           |
|  |       |  |                                  |           | PROGRAMADO                  | AVANCE REPORTADO | AVANCE AJUSTADO | LOGRO   | AVANCE  | PENDIENTE |
| <b>PLAN DE ACCIÓN OPERATIVO O DE GESTIÓN</b> |       |  |                                  |           |                             |                  |                 |         |         |           |
| <b>NÚMERO DE PROYECTOS</b>                   |       |  | 19                               | 0,00%     | 0,00%                       | 0,00%            | 0,00%           |         |         |           |
| <b>INDICADORES DE PRODUCTO O PROCESO</b>     |       |  | 52                               | 20,00%    | 13,78%                      | 16,84%           | 16,93%          | 122,91% | 84,67%  | 15,33%    |
| Programa                                     | 4.1   | Reformar el sistema de Cultura y Bienestar universitario   |                                  | 5,26%     | 3,39%                       | 4,79%            | 4,89%           | 143,92% | 92,83%  | 7,17%     |
| Proyecto                                     | 4.1.1 | Espacios de reflexión y participación para la cultura y el bienestar de la comunidad universitaria | 2                                | 1,05%     | 0,59%                       | 0,95%            | 0,95%           | 160,71% | 90,00%  | 10,00%    |
| Proyecto                                     | 4.1.2 | Normatividad para el sistema de cultura y bienestar  | 4                                | 1,05%     | 0,91%                       | 1,14%            | 1,05%           | 115,05% | 100,00% | 0,00%     |
| Proyecto                                     | 4.1.3 | Servicios de cultura y bienestar, en la regionalización e internacionalización                     | 4                                | 1,05%     | 0,62%                       | 0,93%            | 0,93%           | 150,85% | 88,63%  | 11,38%    |
| Proyecto                                     | 4.1.4 | Formación humana y cultural universitaria  | 4                                | 1,05%     | 0,61%                       | 0,87%            | 1,05%           | 171,43% | 100,00% | 0,00%     |
| Proyecto                                     | 4.1.5 | Deserción y casos especiales de ingreso  | 4                                | 1,05%     | 0,66%                       | 0,90%            | 0,90%           | 136,81% | 85,51%  | 14,49%    |
| Programa                                     | 4.2   | Institucionalizar el subproceso de comunicación  |                                  | 4,21%     | 2,49%                       | 3,48%            | 3,48%           | 139,65% | 82,54%  | 17,46%    |
| Proyecto                                     | 4.2.1 | Comunicación organizacional  | 3                                | 1,05%     | 0,67%                       | 0,76%            | 0,76%           | 113,28% | 72,40%  | 27,60%    |
| Proyecto                                     | 4.2.2 | Comunicación Informativa   | 2                                | 1,05%     | 0,71%                       | 0,84%            | 0,84%           | 118,52% | 80,00%  | 20,00%    |
| Proyecto                                     | 4.2.3 | Rendición de cuentas   | 2                                | 1,05%     | 0,71%                       | 0,88%            | 0,88%           | 124,07% | 83,75%  | 16,25%    |
| Proyecto                                     | 4.2.4 | Producción audiovisual y de impresos universitarios  | 2                                | 1,05%     | 0,39%                       | 0,99%            | 0,99%           | 250,67% | 94,00%  | 6,00%     |

## RENDICIÓN DE CUENTAS 2016

### PLAN DE DESARROLLO INSTITUCIONAL 2013 - 2017



Comprometidos con la **calidad**





Banco de Programas y Proyectos Universidad del Cauca - BPPUC

PLAN DE DESARROLLO INSTITUCIONAL 2013 - 2017

SEGUIMIENTO BASADO EN EL PLAN DE ACCION ESTRATEGICO - PLAN DE ACCION OPERATIVO O DE GESTIÓN

AVANCE PLAN DE DESARROLLO

| EJE ESTRATÉGICO                              |          |  | 4 SISTEMA DE CULTURA Y BIENESTAR |                  |                 |       |        |           |         |        |
|--|----------|--|----------------------------------|------------------|-----------------|-------|--------|-----------|---------|--------|
| ITEM   | CANTIDAD | REFERECIA  | A LA FECHA (DICIEMBRE 2016)      |                  |                 |       | PLAN   |           |         |        |
|  |          |  | PROGRAMADO                       | AVANCE REPORTADO | AVANCE AJUSTADO | LOGRO | AVANCE | PENDIENTE |         |        |
| <b>PLAN DE ACCIÓN OPERATIVO O DE GESTIÓN</b> |          |  |                                  |                  |                 |       |        |           |         |        |
| Programa                                     | 4.3      | Patrimonio cultural y expresiones artísticas   |                                  | 3,16%            | 2,37%           | 2,96% | 2,96%  | 124,78%   | 93,58%  | 6,42%  |
| Proyecto                                     | 4.3.1    | Patrimonio cultural universitario  | 2                                | 1,05%            | 0,89%           | 1,00% | 1,00%  | 111,76%   | 95,00%  | 5,00%  |
| Proyecto                                     | 4.3.2    | Reconocimiento de los cultores y las expresiones artísticas, para el bienestar universitario | 2                                | 1,05%            | 0,89%           | 1,01% | 1,01%  | 112,65%   | 95,75%  | 4,25%  |
| Proyecto                                     | 4.3.3    | Diversidad cultural universitaria  | 4                                | 1,05%            | 0,58%           | 0,95% | 0,95%  | 163,64%   | 90,00%  | 10,00% |
| Programa                                     | 4.4      | Universidad del Cauca una organización saludable   |                                  | 3,16%            | 2,64%           | 2,60% | 2,60%  | 98,38%    | 82,18%  | 17,82% |
| Proyecto                                     | 4.4.1    | Diagnóstico de necesidades en salud y actividad física                                       | 1                                | 1,05%            | 0,95%           | 1,05% | 1,05%  | 111,11%   | 100,00% | 0,00%  |
| Proyecto                                     | 4.4.2    | Apoyo al deporte universitario   | 4                                | 1,05%            | 1,05%           | 0,61% | 0,61%  | 57,50%    | 57,50%  | 42,50% |
| Proyecto                                     | 4.4.3    | Promoción de la salud y prevención de la enfermedad en la comunidad universitaria            | 3                                | 1,05%            | 0,64%           | 0,94% | 0,94%  | 146,95%   | 89,05%  | 10,95% |
| Programa                                     | 4.5      | Editorial Universidad del Cauca  |                                  | 4,21%            | 2,89%           | 3,02% | 3,02%  | 104,66%   | 71,78%  | 28,22% |
| Proyecto                                     | 4.5.1    | Política Editorial en la Universidad del Cauca   | 3                                | 1,05%            | 0,59%           | 0,74% | 0,74%  | 124,89%   | 70,25%  | 29,75% |
| Proyecto                                     | 4.5.2    | Editorial Universidad del Cauca  | 3                                | 1,05%            | 0,96%           | 0,91% | 0,91%  | 95,02%    | 86,88%  | 13,13% |
| Proyecto                                     | 4.5.3    | Gestión de recursos para publicaciones académicas  | 1                                | 1,05%            | 0,63%           | 0,58% | 0,58%  | 91,67%    | 55,00%  | 45,00% |
| Proyecto                                     | 4.5.4    | Internacionalización del Sello Editorial   | 2                                | 1,05%            | 0,70%           | 0,79% | 0,79%  | 112,50%   | 75,00%  | 25,00% |

RENDICIÓN DE CUENTAS 2016

PLAN DE DESARROLLO INSTITUCIONAL 2013 - 2017



Comprometidos con la **calidad**



*Universidad del Cauca*

2016

# PLAN DE ACCIÓN OPERATIVO O DE GESTIÓN

## EJE ESTRATÉGICO 5 COMPROMISO REGIONAL

Plan de Desarrollo Institucional 2013/2017  
UNIVERSIDAD DEL CAUCA

RENDICIÓN DE CUENTAS 2016

PLAN DE DESARROLLO INSTITUCIONAL 2013 - 2017



✓ Comprometidos  
con la **calidad**







# Banco de Programas y Proyectos Universidad del Cauca - BPPUC

## PLAN DE DESARROLLO INSTITUCIONAL 2013 - 2017

### SEGUIMIENTO BASADO EN EL PLAN DE ACCION ESTRATEGICO - PLAN DE ACCION OPERATIVO O DE GESTIÓN AVANCE PLAN DE DESARROLLO

| EJE ESTRATÉGICO                              |       |  | 5 COMPROMISO REGIONAL |            |                             |                  |                 |         |         |           |
|--|-------|--|-----------------------|------------|-----------------------------|------------------|-----------------|---------|---------|-----------|
| ITEM   |       |  | CANTIDAD              | REFERENCIA | A LA FECHA (DICIEMBRE 2016) |                  |                 | PLAN    |         |           |
|  |       |  |                       |            | PROGRAMADO                  | AVANCE REPORTADO | AVANCE AJUSTADO | LOGRO   | AVANCE  | PENDIENTE |
| <b>PLAN DE ACCIÓN OPERATIVO O DE GESTIÓN</b> |       |  |                       |            |                             |                  |                 |         |         |           |
| <b>NÚMERO DE PROYECTOS</b>                   |       |  | 12                    | 0,00%      | 0,00%                       | 0,00%            | 0,00%           |         |         |           |
| <b>INDICADORES DE PRODUCTO O PROCESO</b>     |       |  | 28                    | 10,00%     | 6,83%                       | 9,01%            | 8,79%           | 128,66% | 87,90%  | 12,10%    |
| Programa                                     | 5.1   | Programas de regionalización - Planes de regionalización |                       | 2,50%      | 1,78%                       | 2,17%            | 2,17%           | 122,01% | 86,83%  | 13,17%    |
| Proyecto                                     | 5.1.1 | Conocimiento y articulación de los contextos regionales  | 3                     | 0,83%      | 0,72%                       | 0,78%            | 0,78%           | 108,14% | 93,00%  | 7,00%     |
| Proyecto                                     | 5.1.2 | Política de regionalización                              | 2                     | 0,83%      | 0,63%                       | 0,73%            | 0,73%           | 116,67% | 87,50%  | 12,50%    |
| Proyecto                                     | 5.1.3 | Interacción social regional                              | 2                     | 0,83%      | 0,44%                       | 0,67%            | 0,67%           | 152,38% | 80,00%  | 20,00%    |
| Programa                                     | 5.2   | Gestión de recursos para regionalización                 |                       | 2,50%      | 1,55%                       | 2,05%            | 2,05%           | 132,61% | 82,00%  | 18,00%    |
| Proyecto                                     | 5.2.1 | Recursos para regionalización                            | 3                     | 0,83%      | 0,43%                       | 0,49%            | 0,49%           | 112,78% | 58,51%  | 41,49%    |
| Proyecto                                     | 5.2.2 | TIC en los programas de regionalización                  | 2                     | 0,83%      | 0,58%                       | 0,83%            | 0,83%           | 142,86% | 100,00% | 0,00%     |
| Proyecto                                     | 5.2.3 | Infraestructura y equipos para regionalización           | 2                     | 0,83%      | 0,53%                       | 0,73%            | 0,73%           | 137,50% | 87,50%  | 12,50%    |

#### RENDICIÓN DE CUENTAS 2016

#### PLAN DE DESARROLLO INSTITUCIONAL 2013 - 2017



Universidad del Cauca



Comprometidos con la **calidad**





# Banco de Programas y Proyectos Universidad del Cauca - BPPUC

## PLAN DE DESARROLLO INSTITUCIONAL 2013 - 2017

### SEGUIMIENTO BASADO EN EL PLAN DE ACCION ESTRATEGICO - PLAN DE ACCION OPERATIVO O DE GESTIÓN

#### AVANCE PLAN DE DESARROLLO

| EJE ESTRATÉGICO                              |          | 5 COMPROMISO REGIONAL                                    |                             |                  |                 |       |        |           |         |        |
|--|----------|--|-----------------------------|------------------|-----------------|-------|--------|-----------|---------|--------|
| ITEM   | CANTIDAD | REFERECIA  | A LA FECHA (DICIEMBRE 2016) |                  |                 |       | PLAN   |           |         |        |
|  |          |  | PROGRAMADO                  | AVANCE REPORTADO | AVANCE AJUSTADO | LOGRO | AVANCE | PENDIENTE |         |        |
| <b>PLAN DE ACCIÓN OPERATIVO O DE GESTIÓN</b> |          |  |                             |                  |                 |       |        |           |         |        |
| Programa                                     | 5.3      | Apoyo académico y administrativo para regionalización    |                             | 2,50%            | 2,19%           | 2,32% | 2,32%  | 106,30%   | 92,91%  | 7,09%  |
| Proyecto                                     | 5.3.1    | Sistema académico y administrativo en la regionalización | 2                           | 0,83%            | 0,83%           | 0,80% | 0,80%  | 95,83%    | 95,83%  | 4,17%  |
| Proyecto                                     | 5.3.2    | Normatividad requerida en procesos de regionalización    | 2                           | 0,83%            | 0,55%           | 0,69% | 0,69%  | 126,14%   | 82,89%  | 17,11% |
| Proyecto                                     | 5.3.3    | Servicios de cultura y bienestar en regionalización      | 3                           | 0,83%            | 0,80%           | 0,83% | 0,83%  | 103,63%   | 100,00% | 0,00%  |
| Programa                                     | 5.4      | Educación integral en la región                          |                             | 2,50%            | 1,32%           | 2,47% | 2,25%  | 169,98%   | 89,86%  | 10,14% |
| Proyecto                                     | 5.4.1    | Flexibilidad curricular y regionalización                | 2                           | 0,83%            | 0,49%           | 0,73% | 0,73%  | 150,00%   | 87,50%  | 12,50% |
| Proyecto                                     | 5.4.2    | Programas académicos en regionalización                  | 3                           | 0,83%            | 0,53%           | 1,05% | 0,83%  | 157,25%   | 100,00% | 0,00%  |
| Proyecto                                     | 5.4.3    | Convenios emprendimiento-academia                        | 2                           | 0,83%            | 0,31%           | 0,68% | 0,68%  | 223,86%   | 82,08%  | 17,92% |

#### RENDICIÓN DE CUENTAS 2016

#### PLAN DE DESARROLLO INSTITUCIONAL 2013 - 2017



Universidad del Cauca



Comprometidos con la **calidad**



*Calidad de Gestión con la Calidad*

2016

Plan de Desarrollo Institucional 2013/2017  
UNIVERSIDAD DEL CAUCA - CALIDAD ACADÉMICA CON COMPROMISO REGIONAL Y NACIONAL

# PLAN DE ACCIÓN OPERATIVO O DE GESTIÓN

## EJE ESTRATÉGICO 6

### FORTALECIMIENTO DE LA INTERNACIONALIZACIÓN

RENDICIÓN DE CUENTAS 2016

PLAN DE DESARROLLO INSTITUCIONAL 2013 - 2017



*Universidad del Cauca, calidad académica con compromiso regional y nacional*



# Banco de Programas y Proyectos Universidad del Cauca - BPPUC

## PLAN DE DESARROLLO INSTITUCIONAL 2013 - 2017

### SEGUIMIENTO BASADO EN EL PLAN DE ACCION ESTRATEGICO - PLAN DE ACCION OPERATIVO O DE GESTIÓN

#### AVANCE PLAN DE DESARROLLO

| EJE ESTRATÉGICO                              |       |   | 6 FORTALECIMIENTO DE LA INTERNACIONALIZACIÓN |            |                             |                  |                 |         |         |           |
|--|-------|---|--|------------|-----------------------------|------------------|-----------------|---------|---------|-----------|
| ITEM   |       |   | CANTIDAD                                     | REFERENCIA | A LA FECHA (DICIEMBRE 2016) |                  |                 | PLAN    |         |           |
|  |       |   |  |            | PROGRAMADO                  | AVANCE REPORTADO | AVANCE AJUSTADO | LOGRO   | AVANCE  | PENDIENTE |
| <b>PLAN DE ACCIÓN OPERATIVO O DE GESTIÓN</b> |       |   |  |            |                             |                  |                 |         |         |           |
| NÚMERO DE PROYECTOS                          |       |   | 5  | 0,00%      | 0,00%                       | 0,00%            | 0,00%           |         |         |           |
| INDICADORES DE PRODUCTO O PROCESO            |       |   | 11   | 10,00%     | 6,95%                       | 9,09%            | 9,09%           | 130,81% | 90,87%  | 9,13%     |
| Programa                                     | 6.1   | Política para la internacionalización   |  | 4,00%      | 2,33%                       | 3,46%            | 3,46%           | 148,38% | 86,55%  | 13,45%    |
| Proyecto                                     | 6.1.1 | Criterios de internacionalización.  | 1  | 2,00%      | 1,60%                       | 1,80%            | 1,80%           | 112,50% | 90,00%  | 10,00%    |
| Proyecto                                     | 6.1.2 | Divulgar criterios de internacionalización  | 2  | 2,00%      | 0,73%                       | 1,66%            | 1,66%           | 226,65% | 83,11%  | 16,89%    |
| Programa                                     | 6.2   | Internacionalización en la Universidad del Cauca                                      |  | 6,00%      | 4,61%                       | 5,63%            | 5,63%           | 121,93% | 93,76%  | 6,24%     |
| Proyecto                                     | 6.2.1 | Documentar procedimiento de internacionalización                                      | 3  | 2,00%      | 2,00%                       | 2,00%            | 2,00%           | 100,00% | 100,00% | 0,00%     |
| Proyecto                                     | 6.2.2 | Mecanismos de internacionalización  | 1  | 2,00%      | 1,50%                       | 2,00%            | 2,00%           | 133,33% | 100,00% | 0,00%     |
| Proyecto                                     | 6.2.3 | Mecanismos para la comunicación, información y divulgación de la internacionalización | 4  | 2,00%      | 1,11%                       | 1,63%            | 1,63%           | 145,97% | 81,27%  | 18,73%    |

RENDICIÓN DE CUENTAS 2016

PLAN DE DESARROLLO INSTITUCIONAL 2013 - 2017



Universidad del Cauca



Comprometidos con la **calidad**



Universidad del Cauca, calidad académica con compromiso regional y nacional

*Universidad del Cauca*

2016

Informe de Gestión

Plan de Desarrollo Institucional 2013/2017

# PLAN DE ACCIÓN OPERATIVO O DE GESTIÓN

## AVANCE CONSOLIDADO

RENDICIÓN DE CUENTAS 2016

PLAN DE DESARROLLO INSTITUCIONAL 2013 - 2017



*Universidad del Cauca, calidad académica con compromiso regional y nacional*

# PLAN DE DESARROLLO INSTITUCIONAL 2013 - 2017



## "UNIVERSIDAD DEL CAUCA: CALIDAD ACADÉMICA CON COMPROMISO REGIONAL Y NACIONAL"

### SEGUIMIENTO BASADO EN EL PLAN DE ACCIÓN ESTRATÉGICO - PLAN DE ACCIÓN OPERATIVO O DE GESTIÓN

#### AVANCE PLAN DE DESARROLLO - 2016

#### AVANCE CONSOLIDADO PLAN DE ACCIÓN OPERATIVO O DE GESTIÓN - 2016

| ITEM   | REFERENCIA                                     | A LA FECHA (DICIEMBRE 2016) |                  |                 |               | PLAN           |               |               |
|--|--|-----------------------------|------------------|-----------------|---------------|----------------|---------------|---------------|
|  |  | PROGRAMADO                  | AVANCE REPORTADO | AVANCE AJUSTADO | LOGRO         | AVANCE         | PENDIENTE     |               |
| <b>AVANCE EN INDICADORES DE PRODUCTO O PROCESO POR PROYECTO DEL PLAN</b> |  |                             |                  |                 |               |                |               |               |
| EJE  | 1 MODERNIZACIÓN ADMINISTRATIVA                 | 20,00%                      | 13,74%           | 16,79%          | 16,67%        | 121,26%        | 83,33%        | 16,67%        |
| EJE  | 2 FORMACIÓN ACADÉMICA - RENOVACIÓN CURRICULAR  | 20,00%                      | 15,36%           | 16,20%          | 15,89%        | 103,45%        | 79,47%        | 20,53%        |
| EJE  | 3 FORTALECIMIENTO DEL SISTEMA DE INVESTIGACIÓN | 20,00%                      | 14,33%           | 17,39%          | 16,87%        | 117,72%        | 84,34%        | 15,66%        |
| EJE  | 4 SISTEMA DE CULTURA Y BIENESTAR               | 20,00%                      | 13,78%           | 16,84%          | 16,93%        | 122,91%        | 84,67%        | 15,33%        |
| EJE  | 5 COMPROMISO REGIONAL                          | 10,00%                      | 6,83%            | 9,01%           | 8,79%         | 128,66%        | 87,90%        | 12,10%        |
| EJE  | 6 FORTALECIMIENTO DE LA INTERNACIONALIZACIÓN   | 10,00%                      | 6,95%            | 9,09%           | 9,09%         | 130,81%        | 90,87%        | 9,13%         |
| <b>TOTAL</b>   |  | <b>100,00%</b>              | <b>70,99%</b>    | <b>85,31%</b>   | <b>84,24%</b> | <b>118,66%</b> | <b>84,24%</b> | <b>15,76%</b> |

RENDICIÓN DE CUENTAS 2016

PLAN DE DESARROLLO INSTITUCIONAL 2013 - 2017



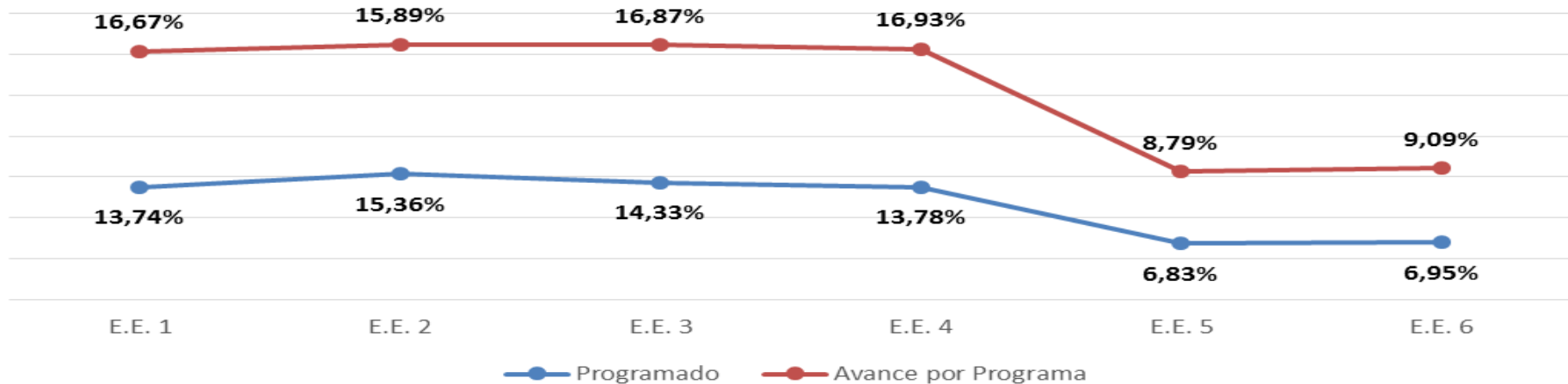
Universidad del Cauca



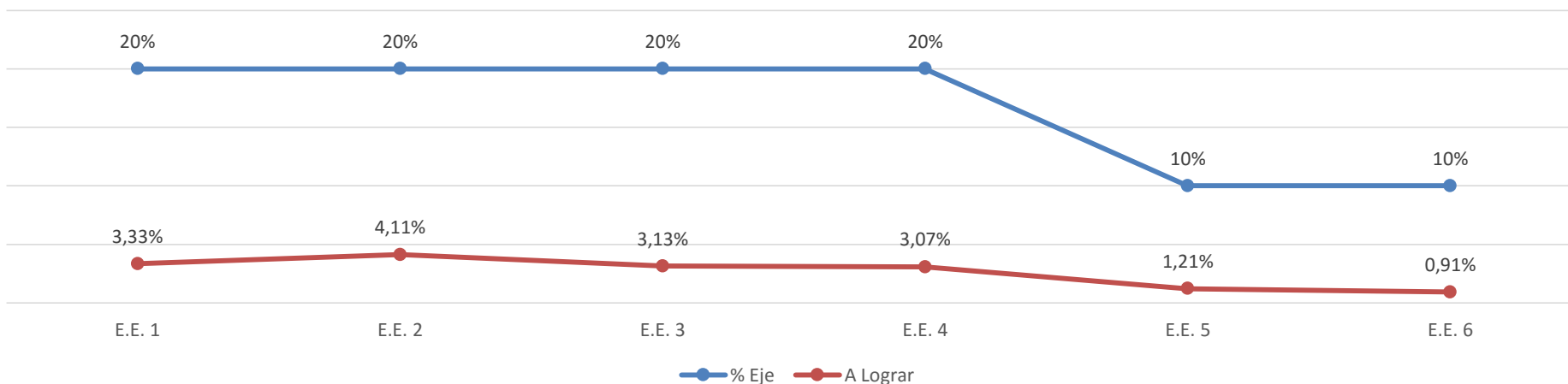
Comprometidos con la **calidad**



## AVANCE PROGRAMADO Y EJECUTADO RESULTADO DE LA SUMATORIA DE INDICADORES DE PRODUCTO O PROCESO, CONSOLIDADO EN PROGRAMAS



## AVANCE POR LOGRAR RELACIONADO CON LA REFERENCIA PORCENTUAL POR EJE ESTRATÉGICO

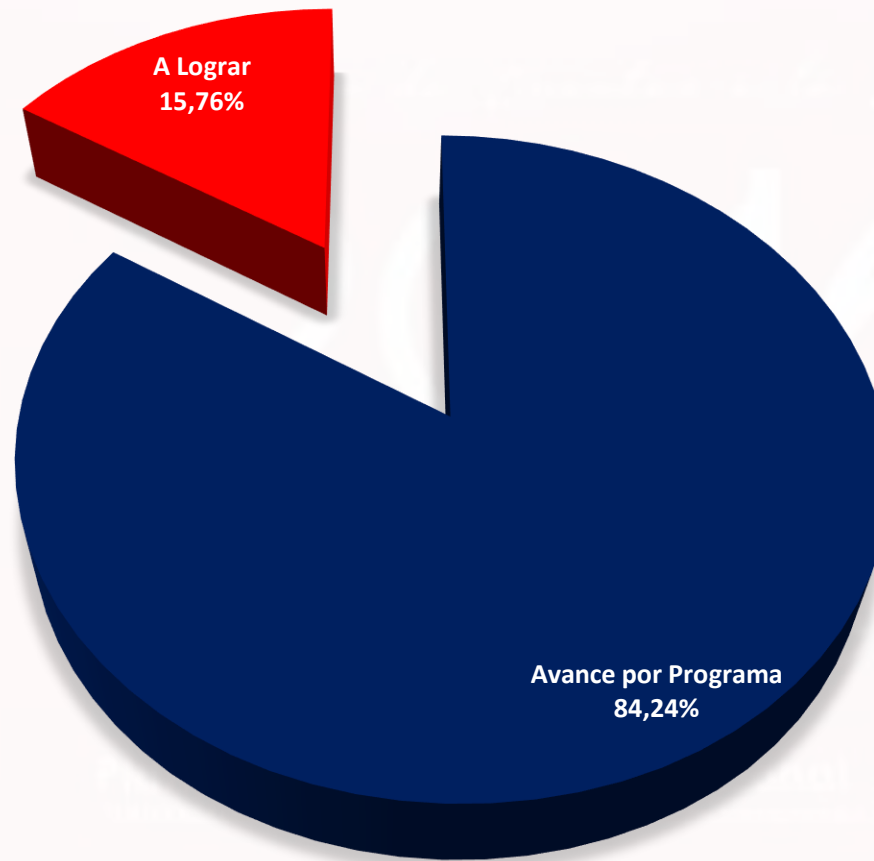


RENDICIÓN DE CUENTAS 2016

PLAN DE DESARROLLO INSTITUCIONAL 2013 - 2017



INDICADORES DE PRODUCTO O PROCESO  
AVANCE DEL PLAN PERIODO: 2016



■ Avance por Programa ■ A Lograr

RENDICIÓN DE CUENTAS 2016

PLAN DE DESARROLLO INSTITUCIONAL 2013 - 2017



Universidad  
del Cauca

✓ Comprometidos  
con la **calidad**



*Universidad del Cauca, calidad académica con compromiso regional y nacional*



*Universidad del Cauca*

2016

# PLAN DE ACCIÓN ESTRATÉGICO PERÍODO: 2016

Plan de Desarrollo Institucional 2013/2017  
UNIVERSIDAD DEL CAUCA

**RENDICIÓN DE CUENTAS 2016**

**PLAN DE DESARROLLO INSTITUCIONAL 2013 - 2017**



*Universidad del Cauca, calidad académica con compromiso regional y nacional*

*Calidad de Gestión con la Comunidad*

# PLAN DE ACCIÓN ESTRATÉGICO

## EJE ESTRATÉGICO 1

### MODERNIZACIÓN ADMINISTRATIVA

*Plan de Desarrollo Institucional 2013/2017*  
*UNIVERSIDAD DEL CAUCA - CALIDAD ADMINISTRATIVA - PROMOCIÓN REGIONAL Y NACIONAL*

**RENDICIÓN DE CUENTAS 2016**

**PLAN DE DESARROLLO INSTITUCIONAL 2013 - 2017**



Universidad  
del Cauca

✓ Comprometidos  
con la **calidad**



*Universidad del Cauca, calidad académica con compromiso regional y nacional*



# Banco de Programas y Proyectos Universidad del Cauca - BPPUC

## PLAN DE DESARROLLO INSTITUCIONAL 2013 - 2017

### SEGUIMIENTO BASADO EN EL PLAN DE ACCION ESTRATEGICO - PLAN DE ACCION OPERATIVO O DE GESTIÓN

#### AVANCE PLAN DE DESARROLLO

| EJE ESTRATÉGICO                   |     |   | 1 MODERNIZACIÓN ADMINISTRATIVA |            |                             |                  |                 |         |        |           |
|-----------------------------------|-----|---|--------------------------------|------------|-----------------------------|------------------|-----------------|---------|--------|-----------|
| ITEM                              |     |   | CANTIDAD                       | REFERENCIA | A LA FECHA (DICIEMBRE 2016) |                  |                 |         | PLAN   |           |
|                                   |     |   |                                |            | PROGRAMADO                  | AVANCE REPORTADO | AVANCE AJUSTADO | LOGRO   | AVANCE | PENDIENTE |
| <b>PLAN DE ACCIÓN ESTRATÉGICO</b> |     |   |                                |            |                             |                  |                 |         |        |           |
| INDICADORES DE IMPACTO            |     |   | 3                              | 20,00%     | 20,00%                      | 15,40%           |                 | 77,02%  | 77,02% | 22,98%    |
| NÚMERO DE PROGRAMAS               |     |   | 6                              |            |                             |                  |                 |         |        |           |
| INDICADORES DE EFECTO             |     |   | 14                             | 20,00%     | 15,16%                      | 15,95%           | 15,95%          | 105,19% | 79,76% | 20,24%    |
| Programa                          | 1.1 | Sistema Administrativo de apoyo institucional | 2                              | 3,33%      | 3,25%                       | 3,17%            | 3,17%           | 97,44%  | 95,00% | 5,00%     |
| Programa                          | 1.2 | Sistema de Planeación                         | 4                              | 3,33%      | 3,13%                       | 2,92%            | 2,92%           | 93,41%  | 87,57% | 12,43%    |
| Programa                          | 1.3 | Sistema Financiero                            | 2                              | 3,33%      | 1,67%                       | 1,00%            | 1,00%           | 60,00%  | 80,00% | 70,00%    |
| Programa                          | 1.4 | Manejo y articulación del Talento Humano      | 3                              | 3,33%      | 1,02%                       | 2,91%            | 2,91%           | 285,19% | 87,34% | 12,66%    |
| Programa                          | 1.5 | Adecuación de la Ciudadela Universitaria      | 1                              | 3,33%      | 3,27%                       | 3,12%            | 3,12%           | 95,49%  | 93,63% | 6,37%     |
| Programa                          | 1.6 | Manejo integrado del riesgo                   | 2                              | 3,33%      | 2,83%                       | 2,83%            | 2,83%           | 100,00% | 85,00% | 15,00%    |

RENDICIÓN DE CUENTAS 2016

PLAN DE DESARROLLO INSTITUCIONAL 2013 - 2017



Comprometidos con la **calidad**



*Calidad de primera en la Universidad*

# PLAN DE ACCIÓN ESTRATÉGICO

## EJE ESTRATÉGICO 2 FORMACIÓN ACADÉMICA – RENOVACIÓN CURRICULAR

RENDICIÓN DE CUENTAS 2016

PLAN DE DESARROLLO INSTITUCIONAL 2013 - 2017



Universidad  
del Cauca



Comprometidos  
con la **calidad**



*Universidad del Cauca, calidad académica con compromiso regional y nacional*



# Banco de Programas y Proyectos Universidad del Cauca - BPPUC

## PLAN DE DESARROLLO INSTITUCIONAL 2013 - 2017

### SEGUIMIENTO BASADO EN EL PLAN DE ACCION ESTRATEGICO - PLAN DE ACCION OPERATIVO O DE GESTIÓN AVANCE PLAN DE DESARROLLO

| EJE ESTRATÉGICO                   |     |  | 2 FORMACIÓN ACADÉMICA - RENOVACIÓN CURRICULAR |            |                             |                  |                 |         |         |           |
|-----------------------------------|-----|--|---|------------|-----------------------------|------------------|-----------------|---------|---------|-----------|
| ITEM                              |     |  | CANTIDAD                                      | REFERENCIA | A LA FECHA (DICIEMBRE 2016) |                  |                 |         | PLAN    |           |
|                                   |     |  |   |            | PROGRAMADO                  | AVANCE REPORTADO | AVANCE AJUSTADO | LOGRO   | AVANCE  | PENDIENTE |
| <b>PLAN DE ACCIÓN ESTRATÉGICO</b> |     |  |   |            |                             |                  |                 |         |         |           |
| <b>INDICADORES DE IMPACTO</b>     |     |  | 5   | 20,00%     | 15,44%                      | 11,49%           |                 | 74,44%  | 57,45%  | 42,55%    |
| <b>NÚMERO DE PROGRAMAS</b>        |     |  | 5   |            |                             |                  |                 |         |         |           |
| <b>INDICADORES DE EFECTO</b>      |     |  | 14  | 20,00%     | 15,81%                      | 18,11%           | 16,87%          | 106,72% | 84,35%  | 15,65%    |
| Programa                          | 2.1 | Flexibilidad Curricular  | 3   | 4,00%      | 3,04%                       | 4,52%            | 4,00%           | 131,46% | 100,00% | 0,00%     |
| Programa                          | 2.2 | Subprocesos y procedimientos para la administración del proceso de Formación | 2   | 4,00%      | 2,40%                       | 2,00%            | 2,00%           | 83,33%  | 50,00%  | 50,00%    |
| Programa                          | 2.3 | Autoevaluación de programas académicos                                       | 4   | 4,00%      | 2,57%                       | 2,87%            | 2,87%           | 111,86% | 71,75%  | 28,25%    |
| Programa                          | 2.4 | Gestión de proyectos para el proceso de Formación                            | 2   | 4,00%      | 4,00%                       | 4,45%            | 4,00%           | 100,00% | 100,00% | 0,00%     |
| Programa                          | 2.5 | Consolidar la estructura de posgrados  | 3   | 4,00%      | 3,80%                       | 4,27%            | 4,00%           | 105,26% | 100,00% | 0,00%     |

#### RENDICIÓN DE CUENTAS 2016

#### PLAN DE DESARROLLO INSTITUCIONAL 2013 - 2017



Comprometidos con la **calidad**



*Calidad de primera en la Universidad*

# PLAN DE ACCIÓN ESTRATÉGICO

## EJE ESTRATÉGICO 3 FORTALECIMIENTO DEL SISTEMA DE INVESTIGACIÓN

RENDICIÓN DE CUENTAS 2016

PLAN DE DESARROLLO INSTITUCIONAL 2013 - 2017



Universidad  
del Cauca



Comprometidos  
con la **calidad**



*Universidad del Cauca, calidad académica con compromiso regional y nacional*



Banco de Programas y Proyectos Universidad del Cauca - BPPUC

PLAN DE DESARROLLO INSTITUCIONAL 2013 - 2017

SEGUIMIENTO BASADO EN EL PLAN DE ACCION ESTRATEGICO - PLAN DE ACCION OPERATIVO O DE GESTIÓN

AVANCE PLAN DE DESARROLLO - 2016

EJE ESTRATÉGICO

3 FORTALECIMIENTO DEL SISTEMA DE INVESTIGACIÓN

| ITEM | CANTIDAD | REFERECIA | A LA FECHA (DICIEMBRE 2016) |                  |                 |       | PLAN   |           |
|------|----------|-----------|-----------------------------|------------------|-----------------|-------|--------|-----------|
|      |          |           | PROGRAMADO                  | AVANCE REPORTADO | AVANCE AJUSTADO | LOGRO | AVANCE | PENDIENTE |

PLAN DE ACCIÓN ESTRATÉGICO

|                        |     |   |   |        |        |        |         |         |         |        |
|------------------------|-----|---|---|--------|--------|--------|---------|---------|---------|--------|
| INDICADORES DE IMPACTO |     |   | 4 | 20,00% | 20,00% | 14,14% | 70,71%  | 70,71%  | 29,29%  |        |
| NÚMERO DE PROGRAMAS    |     |   | 4 |        |        |        |         |         |         |        |
| INDICADORES DE EFECTO  |     |   | 8 | 20,00% | 17,97% | 18,87% | 104,36% | 93,75%  | 6,25%   |        |
| Programa               | 3.1 | Incrementar producción de grupos y unidades de investigación        | 3 | 5,00%  | 4,95%  | 4,58%  | 5,00%   | 100,96% | 100,00% | 0,00%  |
| Programa               | 3.2 | Armonizar la normatividad institucional al sistema de investigación | 2 | 5,00%  | 5,00%  | 5,00%  | 5,00%   | 100,00% | 100,00% | 0,00%  |
| Programa               | 3.3 | Fortalecer el talento humano del sistema de investigación           | 2 | 5,00%  | 4,26%  | 5,54%  | 5,00%   | 117,24% | 100,00% | 0,00%  |
| Programa               | 3.4 | Sistematización y visibilización del sistema de investigación       | 1 | 5,00%  | 3,75%  | 3,75%  | 3,75%   | 100,00% | 75,00%  | 25,00% |

RENDICIÓN DE CUENTAS 2016

PLAN DE DESARROLLO INSTITUCIONAL 2013 - 2017



Comprometidos con la **calidad**



*Calidad de Gestión con la Comunidad*

# PLAN DE ACCIÓN ESTRATÉGICO

## EJE ESTRATÉGICO 4

### SISTEMA DE CULTURA Y BIENESTAR

Plan de Desarrollo Institucional 2013/2017  
UNIVERSIDAD DEL CAUCA - CALIDAD ACADÉMICA CON COMPROMISO REGIONAL Y NACIONAL

RENDICIÓN DE CUENTAS 2016

PLAN DE DESARROLLO INSTITUCIONAL 2013 - 2017



Universidad  
del Cauca



Comprometidos  
con la **calidad**



*Universidad del Cauca, calidad académica con compromiso regional y nacional*





# Banco de Programas y Proyectos Universidad del Cauca - BPPUC

## PLAN DE DESARROLLO INSTITUCIONAL 2013 - 2017

### SEGUIMIENTO BASADO EN EL PLAN DE ACCION ESTRATEGICO - PLAN DE ACCION OPERATIVO O DE GESTIÓN

#### AVANCE PLAN DE DESARROLLO

| EJE ESTRATÉGICO                   |          |  | 4 SISTEMA DE CULTURA Y BIENESTAR |                  |                 |        |        |           |         |        |
|-----------------------------------|----------|--|----------------------------------|------------------|-----------------|--------|--------|-----------|---------|--------|
| ITEM                              | CANTIDAD | REFERECIA  | A LA FECHA (DICIEMBRE 2016)      |                  |                 |        | PLAN   |           |         |        |
|                                   |          |  | PROGRAMADO                       | AVANCE REPORTADO | AVANCE AJUSTADO | LOGRO  | AVANCE | PENDIENTE |         |        |
| <b>PLAN DE ACCIÓN ESTRATÉGICO</b> |          |  |                                  |                  |                 |        |        |           |         |        |
| <b>INDICADORES DE IMPACTO</b>     |          |  | 5                                | 20,00%           | 19,12%          | 12,15% | 63,51% | 60,73%    | 39,27%  |        |
| <b>NÚMERO DE PROGRAMAS</b>        |          |  | 5                                |                  |                 |        |        |           |         |        |
| <b>INDICADORES DE EFECTO</b>      |          |  | 17                               | 20,00%           | 16,23%          | 18,17% | 16,39% | 101,01%   | 81,94%  | 18,06% |
| Programa                          | 4.1      | Reformar el sistema de Cultura y Bienestar universitario | 3                                | 4,00%            | 2,52%           | 2,10%  | 2,10%  | 83,33%    | 52,50%  | 47,50% |
| Programa                          | 4.2      | Institucionalizar el subproceso de comunicación          | 4                                | 4,00%            | 3,61%           | 3,44%  | 3,44%  | 95,16%    | 85,94%  | 14,06% |
| Programa                          | 4.3      | Patrimonio cultural y expresiones artísticas             | 4                                | 4,00%            | 2,88%           | 3,99%  | 3,99%  | 138,79%   | 99,75%  | 0,25%  |
| Programa                          | 4.4      | Universidad del Cauca una organización saludable         | 4                                | 4,00%            | 3,95%           | 5,78%  | 4,00%  | 101,15%   | 100,00% | 0,00%  |
| Programa                          | 4.5      | Editorial Universidad del Cauca                          | 2                                | 4,00%            | 3,26%           | 2,86%  | 2,86%  | 87,67%    | 71,53%  | 28,47% |

RENDICIÓN DE CUENTAS 2016

PLAN DE DESARROLLO INSTITUCIONAL 2013 - 2017



Universidad del Cauca



Comprometidos con la **calidad**



Universidad del Cauca, calidad académica con compromiso regional y nacional

*Calidad de Gestión con la Comunidad*

# PLAN DE ACCIÓN ESTRATÉGICO

## EJE ESTRATÉGICO 5 COMPROMISO REGIONAL

*Plan de Desarrollo Institucional 2013/2017  
UNIVERSIDAD DEL CAUCA - CALIDAD ACADÉMICA CON COMPROMISO REGIONAL Y NACIONAL*

**RENDICIÓN DE CUENTAS 2016**

**PLAN DE DESARROLLO INSTITUCIONAL 2013 - 2017**



Universidad  
del Cauca



Comprometidos  
con la **calidad**



*Universidad del Cauca, calidad académica con compromiso regional y nacional*



# Banco de Programas y Proyectos Universidad del Cauca - BPPUC

## PLAN DE DESARROLLO INSTITUCIONAL 2013 - 2017

### SEGUIMIENTO BASADO EN EL PLAN DE ACCION ESTRATEGICO - PLAN DE ACCION OPERATIVO O DE GESTIÓN

#### AVANCE PLAN DE DESARROLLO

| EJE ESTRATÉGICO                   |          |  | 5 COMPROMISO REGIONAL       |                  |                 |       |        |           |         |        |
|-----------------------------------|----------|--|-----------------------------|------------------|-----------------|-------|--------|-----------|---------|--------|
| ITEM                              | CANTIDAD | REFERECIA  | A LA FECHA (DICIEMBRE 2016) |                  |                 |       | PLAN   |           |         |        |
|                                   |          |  | PROGRAMADO                  | AVANCE REPORTADO | AVANCE AJUSTADO | LOGRO | AVANCE | PENDIENTE |         |        |
| <b>PLAN DE ACCIÓN ESTRATÉGICO</b> |          |  |                             |                  |                 |       |        |           |         |        |
| <b>INDICADORES DE IMPACTO</b>     |          |  | 5                           | 10,00%           | 5,97%           | 5,71% |        | 95,66%    | 57,14%  | 42,86% |
| <b>NÚMERO DE PROGRAMAS</b>        |          |  | 4                           |                  |                 |       |        |           |         |        |
| <b>INDICADORES DE EFECTO</b>      |          |  | 12                          | 10,00%           | 8,81%           | 9,57% | 9,15%  | 103,84%   | 91,46%  | 8,54%  |
| Programa                          | 5.1      | Programas de regionalización - Planes de regionalización | 3                           | 2,50%            | 1,70%           | 2,23% | 2,23%  | 130,68%   | 89,08%  | 10,92% |
| Programa                          | 5.2      | Gestión de recursos para regionalización                 | 2                           | 2,50%            | 2,50%           | 2,46% | 2,46%  | 98,20%    | 98,20%  | 1,80%  |
| Programa                          | 5.3      | Apoyo académico y administrativo para regionalización    | 4                           | 2,50%            | 2,10%           | 1,96% | 1,96%  | 93,37%    | 78,54%  | 21,46% |
| Programa                          | 5.4      | Educación integral en la región                          | 3                           | 2,50%            | 2,50%           | 2,93% | 2,50%  | 100,00%   | 100,00% | 0,00%  |

**RENDICIÓN DE CUENTAS 2016**

**PLAN DE DESARROLLO INSTITUCIONAL 2013 - 2017**



Universidad del Cauca



Comprometidos con la **calidad**



*Calidad de Gestión con la Comunidad*

# PLAN DE ACCIÓN ESTRATÉGICO

## EJE ESTRATÉGICO 6

### FORTALECIMIENTO DE LA INTERNACIONALIZACIÓN

*Plan de Desarrollo Institucional 2013/2017*  
*UNIVERSIDAD DEL CAUCA - CALIDAD ACADÉMICA CON COMPROMISO REGIONAL Y NACIONAL*

RENDICIÓN DE CUENTAS 2016

PLAN DE DESARROLLO INSTITUCIONAL 2013 - 2017



Universidad  
del Cauca

✓ Comprometidos  
con la **calidad**



*Universidad del Cauca, calidad académica con compromiso regional y nacional*



# Banco de Programas y Proyectos Universidad del Cauca - BPPUC

## PLAN DE DESARROLLO INSTITUCIONAL 2013 - 2017

### SEGUIMIENTO BASADO EN EL PLAN DE ACCION ESTRATEGICO - PLAN DE ACCION OPERATIVO O DE GESTIÓN

#### AVANCE PLAN DE DESARROLLO

| EJE ESTRATÉGICO                   |          |  | 6 FORTALECIMIENTO DE LA INTERNACIONALIZACIÓN |                  |                 |       |        |           |         |        |
|-----------------------------------|----------|--|--|------------------|-----------------|-------|--------|-----------|---------|--------|
| ITEM                              | CANTIDAD | REFERENCIA                                       | A LA FECHA (DICIEMBRE 2016)                  |                  |                 |       | PLAN   |           |         |        |
|                                   |          |  | PROGRAMADO                                   | AVANCE REPORTADO | AVANCE AJUSTADO | LOGRO | AVANCE | PENDIENTE |         |        |
| <b>PLAN DE ACCIÓN ESTRATÉGICO</b> |          |  |  |                  |                 |       |        |           |         |        |
| INDICADORES DE IMPACTO            |          |  | 5  | 10,00%           | 7,99%           | 9,72% | 10,00% | 121,58%   | 100,00% | 0,00%  |
| NÚMERO DE PROGRAMAS               |          |  | 2  |                  |                 |       |        |           |         |        |
| INDICADORES DE EFECTO             |          |  | 5  | 10,00%           | 9,50%           | 9,03% | 9,50%  | 100,00%   | 95,00%  | 5,00%  |
| Programa                          | 6.1      | Política para la internacionalización            |  | 5,00%            | 5,00%           | 4,53% | 5,00%  | 100,00%   | 100,00% | 0,00%  |
| Programa                          | 6.2      | Internacionalización en la Universidad del Cauca |  | 5,00%            | 4,50%           | 4,50% | 4,50%  | 100,00%   | 90,00%  | 10,00% |

RENDICIÓN DE CUENTAS 2016

PLAN DE DESARROLLO INSTITUCIONAL 2013 - 2017



Comprometidos con la **calidad**



*Universidad del Cauca*

# PLAN DE ACCIÓN ESTRATÉGICO

## AVANCE CONSOLIDADO - 2016

*Informe de Gestión*

*Plan de Desarrollo Institucional 2013/2017*

**RENDICIÓN DE CUENTAS 2016**

**PLAN DE DESARROLLO INSTITUCIONAL 2013 - 2017**



 **Comprometidos con la calidad**



*Universidad del Cauca, calidad académica con compromiso regional y nacional*



# PLAN DE DESARROLLO INSTITUCIONAL 2013 - 2017

"UNIVERSIDAD DEL CAUCA: CALIDAD ACADÉMICA CON COMPROMISO REGIONAL Y NACIONAL"

SEGUIMIENTO BASADO EN EL PLAN DE ACCIÓN ESTRATÉGICO - PLAN DE ACCIÓN OPERATIVO O DE GESTIÓN

AVANCE PLAN DE DESARROLLO - 2016

AVANCE CONSOLIDADO PLAN DE ACCIÓN ESTRATÉGICO

| ITEM   | REFERENCIA                                     | A LA FECHA (DICIEMBRE 2016) |                  |                 |               | PLAN           |               |               |
|--|--|-----------------------------|------------------|-----------------|---------------|----------------|---------------|---------------|
|  |  | PROGRAMADO                  | AVANCE REPORTADO | AVANCE AJUSTADO | LOGRO         | AVANCE         | PENDIENTE     |               |
| <b>AVANCE EN INDICADORES DE EFECTO POR PROGRAMAS DEL PLAN - 2016</b> |  |                             |                  |                 |               |                |               |               |
| EJE  | 1 MODERNIZACIÓN ADMINISTRATIVA                 | 20,00%                      | 15,16%           | 16,47%          | 16,16%        | 106,59%        | 80,82%        | 19,18%        |
| EJE  | 2 FORMACIÓN ACADÉMICA - RENOVACIÓN CURRICULAR  | 20,00%                      | 15,81%           | 18,11%          | 16,87%        | 106,72%        | 84,35%        | 15,65%        |
| EJE  | 3 FORTALECIMIENTO DEL SISTEMA DE INVESTIGACIÓN | 20,00%                      | 17,97%           | 18,87%          | 18,75%        | 104,36%        | 93,75%        | 6,25%         |
| EJE  | 4 SISTEMA DE CULTURA Y BIENESTAR               | 20,00%                      | 16,23%           | 16,28%          | 16,19%        | 99,75%         | 80,93%        | 19,07%        |
| EJE  | 5 COMPROMISO REGIONAL                          | 10,00%                      | 8,81%            | 10,19%          | 9,76%         | 110,81%        | 97,59%        | 2,41%         |
| EJE  | 6 FORTALECIMIENTO DE LA INTERNACIONALIZACIÓN   | 10,00%                      | 9,50%            | 9,03%           | 9,50%         | 100,00%        | 95,00%        | 5,00%         |
| <b>TOTAL</b>   |  | <b>100,00%</b>              | <b>83,47%</b>    | <b>88,96%</b>   | <b>88,96%</b> | <b>106,58%</b> | <b>88,96%</b> | <b>11,04%</b> |

RENDICIÓN DE CUENTAS 2016

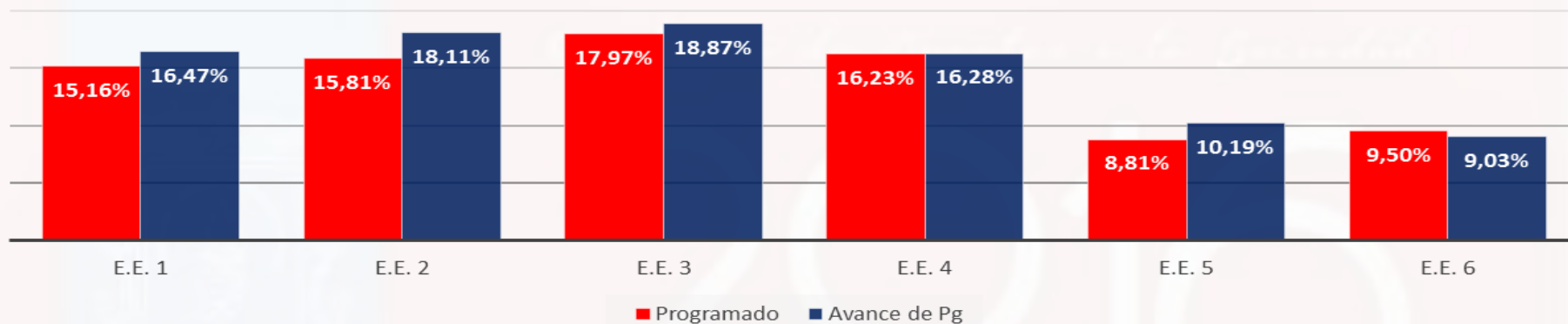
PLAN DE DESARROLLO INSTITUCIONAL 2013 - 2017



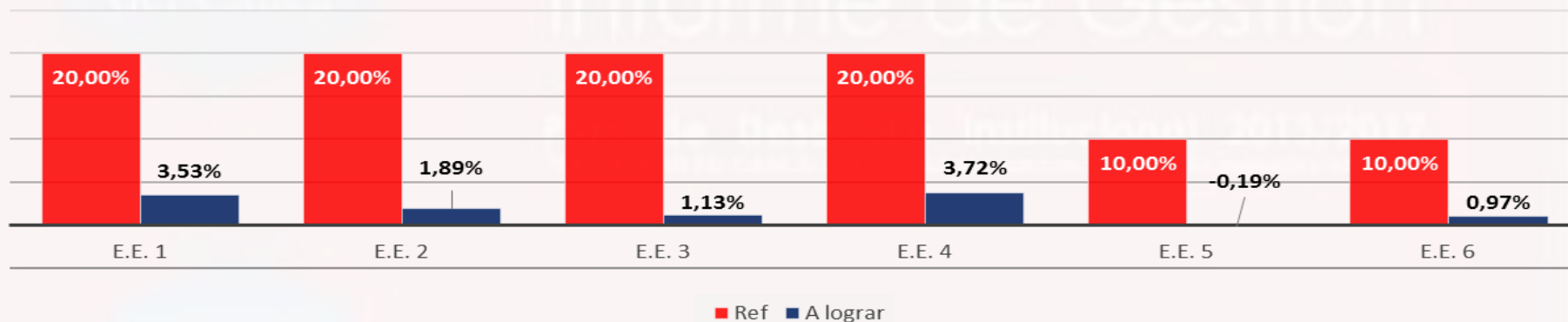
Comprometidos con la **calidad**



## INDICADORES DE EFECTO AVANCE PROGRAMADO Vs AVANCE LOGRADO PERIODO: 2016



## INDICADORES DE EFECTO COMPARATIVO ENTRE VALOR DE REFERENCIA Vs VALOR A ALCANZAR PERIODO: 2016



**RENDICIÓN DE CUENTAS 2016**

**PLAN DE DESARROLLO INSTITUCIONAL 2013 - 2017**



Comprometidos  
con la **calidad**





# PLAN DE DESARROLLO INSTITUCIONAL 2013 - 2017



"UNIVERSIDAD DEL CAUCA: CALIDAD ACADÉMICA CON COMPROMISO REGIONAL Y NACIONAL"

SEGUIMIENTO BASADO EN EL PLAN DE ACCIÓN ESTRATÉGICO - PLAN DE ACCIÓN OPERATIVO O DE GESTIÓN

AVANCE PLAN DE DESARROLLO - 2016

AVANCE CONSOLIDADO PLAN DE ACCIÓN OPERATIVO O DE GESTIÓN - 2016

| ITEM   | REFERECIA                                      | A LA FECHA (DICIEMBRE 2016) |                  |                 |               | PLAN           |               |               |
|--|--|-----------------------------|------------------|-----------------|---------------|----------------|---------------|---------------|
|  |  | PROGRAMADO                  | AVANCE REPORTADO | AVANCE AJUSTADO | LOGRO         | AVANCE         | PENDIENTE     |               |
| <b>AVANCE EN INDICADORES DE PRODUCTO O PROCESO POR PROYECTO DEL PLAN</b> |  |                             |                  |                 |               |                |               |               |
| EJE  | 1 MODERNIZACIÓN ADMINISTRATIVA                 | 20,00%                      | 13,74%           | 16,68%          | 16,56%        | 120,49%        | 82,80%        | 17,20%        |
| EJE  | 2 FORMACIÓN ACADÉMICA - RENOVACIÓN CURRICULAR  | 20,00%                      | 15,36%           | 16,20%          | 15,89%        | 103,45%        | 79,47%        | 20,53%        |
| EJE  | 3 FORTALECIMIENTO DEL SISTEMA DE INVESTIGACIÓN | 20,00%                      | 14,33%           | 17,39%          | 16,87%        | 117,72%        | 84,34%        | 15,66%        |
| EJE  | 4 SISTEMA DE CULTURA Y BIENESTAR               | 20,00%                      | 13,78%           | 16,84%          | 16,93%        | 122,91%        | 84,67%        | 15,33%        |
| EJE  | 5 COMPROMISO REGIONAL                          | 10,00%                      | 6,83%            | 9,01%           | 8,79%         | 128,66%        | 87,90%        | 12,10%        |
| EJE  | 6 FORTALECIMIENTO DE LA INTERNACIONALIZACIÓN   | 10,00%                      | 6,95%            | 9,09%           | 9,09%         | 130,81%        | 90,87%        | 9,13%         |
| <b>TOTAL</b>   |  | <b>100,00%</b>              | <b>70,99%</b>    | <b>85,21%</b>   | <b>84,13%</b> | <b>118,51%</b> | <b>84,13%</b> | <b>15,87%</b> |

RENDICIÓN DE CUENTAS 2016

PLAN DE DESARROLLO INSTITUCIONAL 2013 - 2017



Universidad del Cauca

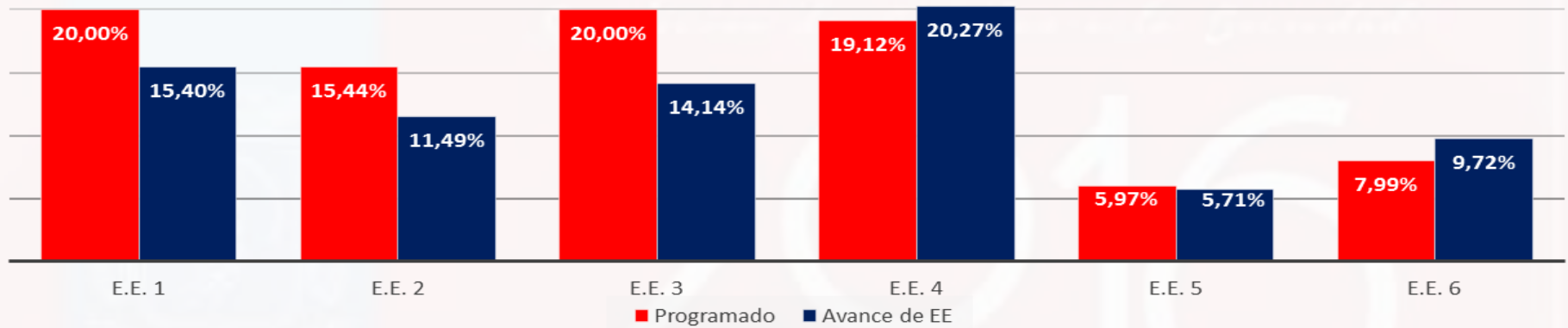


Comprometidos con la **calidad**

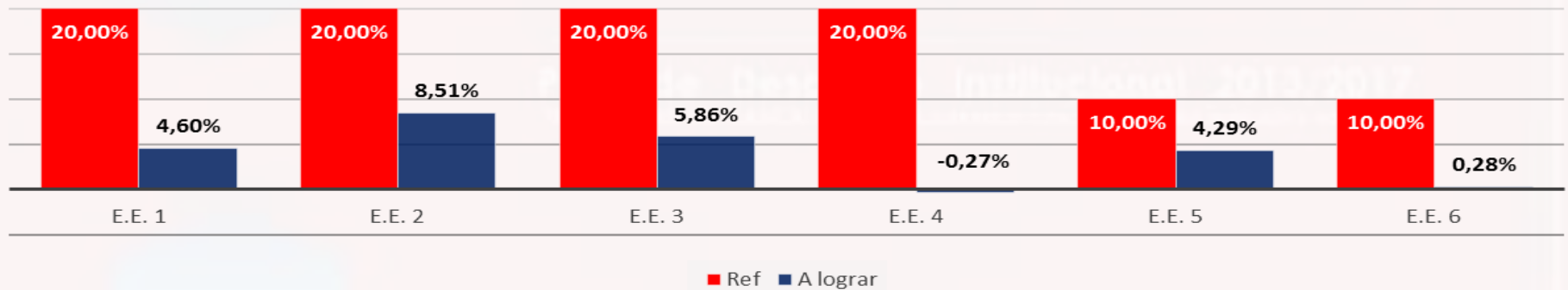


Universidad del Cauca, calidad académica con compromiso regional y nacional

**INDICADORES DE IMPACTO  
AVANCE PROGRAMADO Vs AVANCE LOGRADO  
PERIODO: 2016**



**INDICADORES DE IMPACTO  
COMPARATIVO ENTRE VALOR DE REFERENCIA Vs VALOR A ALCANZAR  
PERIODO: 2016**

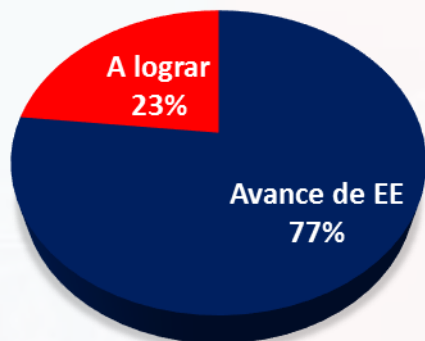


**RENDICIÓN DE CUENTAS 2016**

**PLAN DE DESARROLLO INSTITUCIONAL 2013 - 2017**

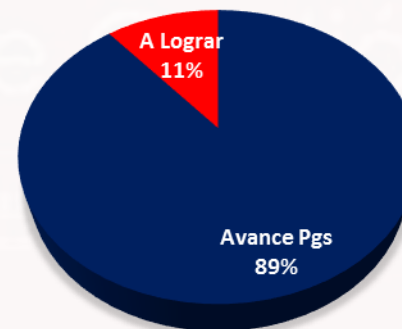


INDICADORES DE IMPACTO  
AVANCE DEL PLAN PERIODO: 2016



■ Avance de EE ■ A lograr

INDICADORES DE EFECTO  
AVANCE DEL PLAN PERIODO: 2016



■ Avance de Pg ■ A lograr

RENDICIÓN DE CUENTAS 2016

PLAN DE DESARROLLO INSTITUCIONAL 2013 - 2017



✓ Comprometidos  
con la **calidad**



*Universidad del Cauca con la Calidad*

2016

**GRACIAS**

Plan de Desarrollo Institucional 2013/2017  
UNIVERSIDAD DEL CAUCA CALIDAD ACADÉMICA CON COMPROMISO REGIONAL Y NACIONAL

**RENDICIÓN DE CUENTAS 2016**

**PLAN DE DESARROLLO INSTITUCIONAL 2013 - 2017**



✓ Comprometidos con la **calidad**



*Universidad del Cauca, calidad académica con compromiso regional y nacional*